



Angrenzender Bebauungsplan  
1. Änderung "Gewerbegebiet  
Rebberfeld - 2. Erweiterung"  
In Kraft seit 06.11.2009

Flächen zum Anpflanzen und Erhalt von Bäumen, Sträuchern und sonstigen Bepflanzungen § 9 Abs. 1 Nr. 25 Buchstabe a) und b) Abs. 6 BauGB)


 Private Grünfläche F 1

 Öffentliche Grünfläche F 2


 Erhalt von Bäumen

**Sonstiges**


 Flurstücksgrenzen

 Planungsgrenze

 Gewerbefläche

 Planungsgrenze  
BG "Rebberfeld"

 Verkehrsfläche

 Baufenster

**Gemeinde Rheinhausen**  
Bebauungsplan „Elzblick“

**Anlage 2 - Grünordnungsplan**

**Verfahrensstand**

Satzungsfassung 18.05.2022

**Plandaten**

M. 1 : 1.000

Plandatum: 24.01.2021  
Bearbeiter: So./We  
Projekt-Nr: 21-040  
Planformat: 600 x 300



**Ereiraum- und LandschaftsArchitektur**  
Dipl.-Ing. (FH) Ralf Wermuth

Hartheimer Str. 20  
79427 Eschbach  
Fon 07634 - 694841-0  
Fax 07634 - 694841-9  
buero@FLA-wermuth.de  
www.FLA-wermuth.de

