

# RHEIN HAUSEN

*Naturparadies am Oberrhein*

Haushaltssatzung

mit

Haushaltsplan

2020

## Gemeinde Rheinhausen

### Haushaltsplan

für das

### Haushaltsjahr 2020

01. Januar 2020 bis 31. Dezember 2020

#### I. Einwohnerzahl (Wohnbevölkerung) der Gemeinde Rheinhausen

a) nach der Volkszählung am 17. Mai 1939	2.524 Einwohner
b) nach der Volkszählung am 06. Juni 1961	2.760 Einwohner
c) nach der Volkszählung am 27. Mai 1970	3.112 Einwohner
d) nach der Volkszählung am 25. Mai 1987	3.108 Einwohner
e) nach der Fortschreibung am 30.06.2010	3.424 Einwohner
f) nach der Fortschreibung am 30.03.2011	3.432 Einwohner
g) nach der Fortschreibung am 30.06.2011	3.438 Einwohner
h) nach der Fortschreibung am 30.06.2012	3.462 Einwohner
i) nach der Zensusermittlung am 30.06.2013	3.583 Einwohner
j) nach der Fortschreibung am 30.06.2014	3.631 Einwohner
k) nach der Fortschreibung am 30.06.2015	3.683 Einwohner
l) nach der Fortschreibung am 30.06.2019	3.859 Einwohner

<b>II. Gesamtfläche des Gemeindegebiets</b>	2.200 ha
davon Pachtfläche	125 ha
davon Waldfläche	462 ha

#### III. Zahlen aus der Berechnung des Finanzausgleichs

a) Bedarfsmesszahl	5.664.240 EUR	1.467,80 EUR/p.E.
b) Steuerkraftmesszahl	3.182.450 EUR	824,68 EUR/p.E.
c) Schlüsselzahl	2.481.790 EUR	643,12 EUR/p.E.
d) Steuerkraftsumme	5.041.372 EUR	1.306,39 EUR/p.E.

## **Inhaltsverzeichnis**

Haushaltssatzung

Vorbericht

Berechnung der Zuweisungen und Umlagen im Rahmen des FAG

Zusammenstellung Gebühren und Beiträge

Zusammenstellung Ortsrecht

### **A. Gesamtplan**

1. Gesamtergebnishaushalt

2. Gesamtfinanzhaushalt

3. Mittelfristiger Finanzplan – Ergebnishaushalt

4. Mittelfristiger Finanzplan – Finanzhaushalt

5. Teilhaushalt 1 mit Teilergebnis- und Teilfinanzhaushalt

6. Teilhaushalt 2 mit Teilergebnis- und Teilfinanzhaushalt

7. Teilhaushalt 3 mit Teilergebnis- und Teilfinanzhaushalt

8. Haushaltsquerschnitt Ergebnishaushalt

9. Haushaltsquerschnitt Finanzhaushalt

10. Voraussichtliche Entwicklung der Liquidität

### **B. Anlagen zum Haushaltsplan**

1. Stellenplan

2. Übersicht über den voraussichtlichen Stand der Schulden

## Haushaltssatzung der Gemeinde Rheinhausen für das Haushaltsjahr 2020

Der Gemeinderat der Gemeinde Rheinhausen hat in der öffentlichen Ratssitzung am 25.03.2020 aufgrund des § 79 der Gemeindeordnung für Baden-Württemberg i.d.F. vom 24. Juli 2000 (GBL. S. 581), zuletzt geändert am 19. Juni 2018 (GBL. S. 221), folgende Haushaltssatzung für das Haushaltsjahr 2020 beschlossen:

### § 1

#### Ergebnishaushalt und Finanzhaushalt

Der Haushaltsplan wird festgesetzt

1. Im **Ergebnishaushalt** mit folgenden Beträgen: Euro

1.1 Gesamtbetrag der ordentlichen Erträge von	7.755.320
1.2 Gesamtbetrag der ordentlichen Aufwendungen von	7.232.007
1.3 <b>Ordentliches Ergebnis</b> (Saldo aus 1.1 und 1.2) von	<b>523.313</b>
1.4 Abdeckung von Fehlbeträgen aus Vorjahren von	0
1.5 <b>Veranschlagtes ordentliches Ergebnis</b> (Saldo aus 1.3 und 1.4) von	<b>523.313</b>
1.6 Gesamtbetrag der außerordentlichen Erträge von	0
1.7 Gesamtbetrag der außerordentlichen Aufwendungen von	0
1.8 <b>Veranschlagtes Sonderergebnis</b> (Saldo aus 1.6 und 1.7) von	<b>0</b>
1.9 <b>Veranschlagtes Gesamtergebnis</b> (Summe aus 1.5 und 1.8) von	<b>523.313</b>

2. Im Finanzhaushalt mit folgenden Beträgen: Euro

2.1 Gesamtbetrag der Einzahlungen aus laufender Verwaltungstätigkeit von	7.755.320
2.2 Gesamtbetrag der Auszahlungen aus laufender Verwaltungstätigkeit von	6.605.677
2.3 <b>Zahlungsmittelüberschuss/-bedarf aus laufender Verwaltungstätigkeit</b> (Saldo aus 2.1 und 2.2) von	<b>1.149.643</b>
2.4 Gesamtbetrag der Einzahlungen aus Investitionstätigkeit von	2.652.600
2.5 Gesamtbetrag der Auszahlungen aus Investitionstätigkeit von	2.916.540
2.6 <b>Veranschlagter Finanzierungsmittelüberschuss/-bedarf aus Investitionstätigkeit</b> (Saldo aus 2.4 und 2.5) von	<b>- 263.940</b>
2.7 <b>Veranschlagter Finanzierungsmittelüberschuss/-bedarf</b> (Saldo aus 2.3 und 2.6) von	<b>885.703</b>
2.8 Gesamtbetrag der Einzahlungen aus Finanzierungstätigkeit von	0
2.9 Gesamtbetrag der Auszahlungen aus Finanzierungstätigkeit von	1.280.100
2.10 <b>Veranschlagter Finanzierungsmittelüberschuss/-bedarf aus Finanzierungstätigkeit</b> (Saldo aus 2.8 und 2.9) von	<b>- 1.280.100</b>
2.11 <b>Veranschlagte Änderung des Finanzierungsmittelbestands, Saldo des Finanzhaushalts</b> (Saldo aus 2.7 und 2.10) von	<b>- 394.397</b>

### § 2

#### Kreditermächtigung

Der Gesamtbetrag der vorgesehenen Kreditaufnahmen für Investitionen und Investitionsfördermaßnahmen (Kreditermächtigung) wird festgesetzt auf 0 EUR

### § 3

#### Verpflichtungsermächtigungen

Der Gesamtbetrag der vorgesehenen Ermächtigungen zum Eingehen von Verpflichtungen, die künftige Haushaltsjahre mit Auszahlungen für Investitionen und Investitionsfördermaßnahmen belasten (Verpflichtungsermächtigungen) wird festgesetzt auf 0 EUR

#### **§ 4**

##### **Kassenkredite**

Der Höchstbetrag der Kassenkredite wird festgesetzt auf 1.100.000 EUR

#### **§ 5**

##### **Steuersätze**

1. Die Hebesätze für die Grundsteuer werden wie folgt festgesetzt:

a) für land- und forstwirtschaftliche Betriebe (Grundsteuer A) auf 520 v.H.

b) für die übrigen Grundstücke (Grundsteuer B) auf 520 v.H.

der Steuermessbeträge.

2. Der Hebesatz für die Gewerbesteuer nach dem Gewerbeertrag

wird festgesetzt auf 400 v.H.

der Steuermessbeträge

#### **§ 6**

##### **Stellenplan**

Der Stellenplan ist Bestandteil der Haushaltssatzung.

Rheinhausen, den 25. März 2020

Dr. Jürgen Louis

Bürgermeister

**Vorbericht  
für den  
Haushaltsplan 2020**

# 1. Allgemeines

## 1.1 Verfahren

Der von der Verwaltung erarbeitete Haushaltsplanentwurf wurde am 04.03.2020 in öffentlicher Sitzung in den Gemeinderat eingebracht. Nach Vorstellung des Planwerkes und öffentlicher Beratung am 25.03.2020 wurde mit folgendem Ergebnis Beschluss gefasst.

Bei \_ Ja-Stimmen, \_ Enthaltungen und \_ Nein-Stimmen wurde die vorgelegte Haushaltssatzung mit Haushaltsplan 2020 verabschiedet.

## 1.2 Neues Kommunales Haushaltsrecht (NKHR)

Das neue kommunale Haushaltsrecht stützt sich für die Planung, Bewirtschaftung und den Abschluss aus drei Komponenten:

- Der **Ergebnishaushalt** und die Ergebnisrechnung entsprechen der kaufmännischen Gewinn- und Verlustrechnung und beinhalten Aufwendungen und Erträge.
- Der **Finanzhaushalt** und die Finanzrechnung beinhalten alle Einzahlungen und Auszahlungen. Er gibt einen Überblick über die Liquidität der Kommune und ist mit der Kapitalflussrechnung privater Unternehmen vergleichbar.
- Die **Bilanz** ist nur im Zusammenhang mit dem Jahresabschluss verbindlich vorgeschrieben. Sie weist das Vermögen (Mittelverwendung) und dessen Finanzierung (Mittelherkunft) nach.

Im Zentrum der Haushaltsplanung steht der Ergebnishaushalt. Er beinhaltet Aufwendungen und Erträge. Gegenüber dem kameralen Rechnungssystem werden die Ressourcenverbräuche vollständig und periodengerecht erfasst. Im Ergebnishaushalt werden insbesondere die geplanten Positionen der laufenden Verwaltungstätigkeit ausgewiesen. Mit der Festsetzung im Ergebnishaushalt durch den Gemeinderat wird die Verwaltung ermächtigt, die entsprechenden Ressourcen einzusetzen.

Der Finanzhaushalt beinhaltet alle Einzahlungen und Auszahlungen und gibt somit einen Überblick über die Liquidität einer Kommune. Neben den ergebniswirksamen Einzahlungen und Auszahlungen aus laufender Verwaltungstätigkeit werden hier die im Zusammenhang mit Investitionen stehenden Einzahlungen und Auszahlungen sowie Verpflichtungsermächtigungen und die Zahlungsmittelveränderungen aus Krediten und kreditähnlichen Rechtsgeschäften ausgewiesen. Der Finanzhaushalt dient damit auch der Finanzierungsplanung, da er die Höhe der erforderlichen Kreditaufnahme, die Innenfinanzierung von Investitionen bzw. die Tilgung von Krediten in der Planungsperiode ausweist. Aus dem Gesamtfinanzhaushalt lässt sich damit u. a. die Veränderung des Zahlungsmittelbestandes ablesen.

### 1.3 Neue Haushaltsstruktur der Gemeinde Rheinhausen

THH	Produktbereich	Produktgruppe	Produkt	Kostenstelle	Bezeichnung
1	11	1110	11100000	11100001	Bürgerhaus Verwaltung, Gebäude
1	11	1110	11100000	11100002	Gemeindeorgane
1	11	1110	11100000	11100003	Hauptverwaltung
1	11	1114	11140000	11140001	Zentrale Funktionen
1	11	1114	11140000	11140002	Datenschutz
1	11	1114	11140000	11140003	Repräsentation
1	11	1120	11200000	11200001	Organisation und EDV
1	11	1121	11210000	11210001	Personalwesen
1	11	1122	11220000	11220001	Finanzverwaltung, Kasse
1	11	1125	11250000	11250001	Gebäude Bauhof
1	11	1125	11250000	11250002	Bauhof
1	11	1126	11260000	11260001	Zentrale Beschaffungsstelle
2	12	1210	12100000	12100001	Statistik
2	12	1210	12100000	12100002	Wahlen
2	12	1220	12200000	12200001	Ordnungswesen
2	12	1221	12210000	12210001	Überwachung des ruhenden Verkehrs
2	12	1222	12220000	12220001	Einwohnerwesen
2	12	1223	12230000	12230001	Personenstandswesen
2	12	1224	12240000	12240001	Kommunales Grundbuchwesen
2	12	1260	12600000	12600001	Gebäude Feuerwehr
2	12	1260	12600000	12600002	Feuerwehr
2	12	1260	12600000	12600003	First Responder
2	12	1280	12800000	12800001	Katastrophenschutz
2	21	2110	21100100	21100110	Grundschule Gebäude
2	21	2110	21100100	21100111	Grundschule
2	21	2110	21100100	21100120	Kernzeitbetreuung
2	21	2110	21100100	21100121	Ferienbetreuung
2	21	2120	21200200	21200201	Galuraschule Herbolzheim Umlage
2	25	2521	25210000	25210001	Archiv
2	26	2620	26200000	26200001	Musikproberaum Niederhausen Gebäude
2	26	2620	26200000	26200002	Musikzentrum Gebäude
2	26	2620	26200000	26200003	Zuschüsse an (Musik-)Vereine
2	28	2810	28100000	28100001	Haus der Vereine Gebäude
2	28	2810	28100000	28100002	Zuschüsse an Vereine
2	28	2810	28100000	28100003	Rhein.feier
2	29	2910	29100000	29100001	Ulrichskapelle Gebäude
2	31	3140	31400500	31400501	Hauptstraße 154 Gebäude
2	31	3140	31400500	31400502	Hauptstraße 154
2	31	3140	31400700	31400701	Hauptstraße 98 Gebäude
2	31	3140	31400700	31400702	Hauptstraße 98
2	31	3140	31400900	31400910	Familienzentrum
2	31	3140	31400900	31400911	Familienzentrum Gebäude
2	31	3140	31400900	31400920	Generationenhaus St. Josef



2	31	3140	31400900	31400921	Generationenhaus St. Josef Gebäude
2	31	3180	31800000	31800001	Sonstige soziale Hilfen
2	36	3620	36200100	36200101	Kinder- und Jugendarbeit
2	36	3650	36500101	36500110	Kindertagesstätte St. Josef Allgemeinkosten
2	36	3650	36500101	36500111	Kindertagesstätte St. Josef Gebäude
2	36	3650	36500101	36500112	Kindertagesstätte St. Josef Budget
2	36	3650	36500101	36500120	Kindergarten St. Johannes Bosco
2	36	3650	36500101	36500130	Kindergarten St. Dominikus
2	41	4140	41400000	41400001	Schnakenbekämpfung
2	41	4140	41400000	41400002	Überwachung Birkenwaldsee
2	42	4210	42100000	42100001	Vereinsförderung (Sport)
2	42	4241	42410100	42410101	Rheinmatthalle Gebäude
2	42	4241	42410100	42410102	Rheinmatthalle Allgemeinkosten
2	42	4241	42410200	42410201	Sportplatz Niederhausen
2	42	4241	42410300	42410301	Sportplatz Oberhausen
2	51	5110	51100000	51100001	Gemeindeentwicklung
2	51	5111	51110000	51110001	Vermessung
2	51	5111	51110000	51110002	Geoinformation
2	51	5111	51110000	51110003	Gutachterausschuss
2	52	5210	52100000	52100001	Bauverwaltung
2	53	5310	53100000	53100001	Elektrizitätsversorgung
2	53	5320	53200000	53200001	Gasversorgung
2	53	5360	53600000	53600001	Breitbandversorgung
2	54	5410	54100000	54100001	Straßen, Wege, Plätze
2	54	5410	54100000	54100002	Verkehrsausstattung
2	54	5410	54100000	54100003	Feld- und Wirtschaftswege
2	54	5410	54100000	54100004	Grün an Straßen
2	54	5450	54500000	54500001	Straßenreinigung
2	54	5450	54500000	54500002	Winterdienst
2	54	5470	54700000	54700001	Förderung des ÖPNV
2	55	5510	55100000	55100010	Grünanlagen
2	55	5510	55100000	55100020	Spielplätze
2	55	5520	55200000	55200001	Gewässerschutz
2	55	5520	55200000	55200002	Wasserläufe, Wasserbau
2	55	5520	55200000	55200003	Hochwasserschutz
2	55	5530	55301000	55301001	Leichen-/Trauerhalle NH
2	55	5530	55301000	55301002	Anlagen NH
2	55	5530	55301000	55301003	Gräber NH
2	55	5530	55301000	55301004	Kriegsgräber NH
2	55	5530	55301000	55301005	Bestattungen, Beisetzungen NH
2	55	5530	55301000	55301006	Sonstige Kosten NH
2	55	5530	55302000	55302001	Leichen-/Trauerhalle OH
2	55	5530	55302000	55302002	Anlagen OH
2	55	5530	55302000	55302003	Gräber OH
2	55	5530	55302000	55302004	Kriegsgräber OH
2	55	5530	55302000	55302005	Bestattungen, Beisetzungen OH

2	55	5530	55302000	55302006	Sonstige Kosten OH
2	55	5540	55400000	55400001	Naturschutz und Landschaftspflege
2	55	5550	55500100	55500101	Waldwege
2	55	5550	55500100	55500102	Erholungseinrichtungen
2	55	5550	55500100	55500103	Bestandspflege
2	55	5550	55500100	55500104	Kulturkosten
2	55	5550	55500100	55500105	Holzhauerei, Holzernte
2	55	5550	55500100	55500106	Forstverwaltung Kostenbeitrag
2	55	5550	55500200	55500201	DB Ausgleichsmaßnahme
2	55	5551	55510000	55510001	Landwirtschaft
2	56	5610	56100000	56100001	Umweltschutzmaßnahmen
2	57	5710	57100000	57100001	Wirtschaftsförderung
2	57	5730	57300100	57300101	Bürgerhaus, Konzert- u. Festsaal Gebäude
2	57	5730	57300100	57300102	Bürgerhaus, Konzert- u. Festsaal Allgemein
2	57	5730	57300200	57300201	Festplatz Oberhausen
2	57	5730	57300300	57300301	Rathausplatz Niederhausen
2	57	5730	57300400	57300401	Wittisheimer Platz
2	57	5750	57500000	57500001	Beteiligung Projekt Europapark
2	57	5750	57500000	57500002	Verkauf von Tourismusartikeln
3	61	6110	61100000	61100001	Steuern, allg. Zuweisungen, Umlagen
3	61	6120	61200000	61200001	Sonstige allgemeine Finanzwirtschaft

## 2. Rückblick auf das Haushaltsjahr 2019

### 2.1 Haushaltsvolumen

Der Gemeinderat hat am 17.01.2018 den Haushaltsplan des Haushaltsjahres 2019 mit einem Gesamtvolumen von 10.048.390 EUR verabschiedet. Davon entfielen auf den Verwaltungshaushalt 7.797.390 EUR und auf den Vermögenshaushalt 2.251.000 EUR.

### 2.2 Ergebnis der Jahresrechnung 2018

Die Jahresrechnung 2018 wurde vom Gemeinderat in seiner Sitzung am 04.03.2030 mit folgendem Ergebnis festgestellt:

- im Verwaltungshaushalt                    8.919.371,93 EUR
- im Vermögenshaushalt                    2.745.859,89 EUR

#### 2.2.1 Zuführung an den Vermögenshaushalt

Als Ergebnis des Verwaltungshaushaltes des Jahres 2018 bezifferte sich die Zuführung an den Vermögenshaushalt auf 1.636.700,45 EUR.

## 2.2.2 Allgemeine Rücklage

Im Jahr 2018 wurden 473.351,26 EUR der Rücklage zugeführt. Der Rücklagenstand zum 31.12.2018 betrug 2.201.992,89 EUR. Das sind 2.046.034,02 EUR über der Mindestrücklage von 155.958,87 EUR.

## 2.2.3 Haushaltsreste

Im Vermögenshaushalt wurden Einnahmehaushaltsreste über 505.000 EUR gebildet. Bei den Ausgaben lagen die Haushaltsreste im Vermögenshaushalt bei 626.000 EUR.

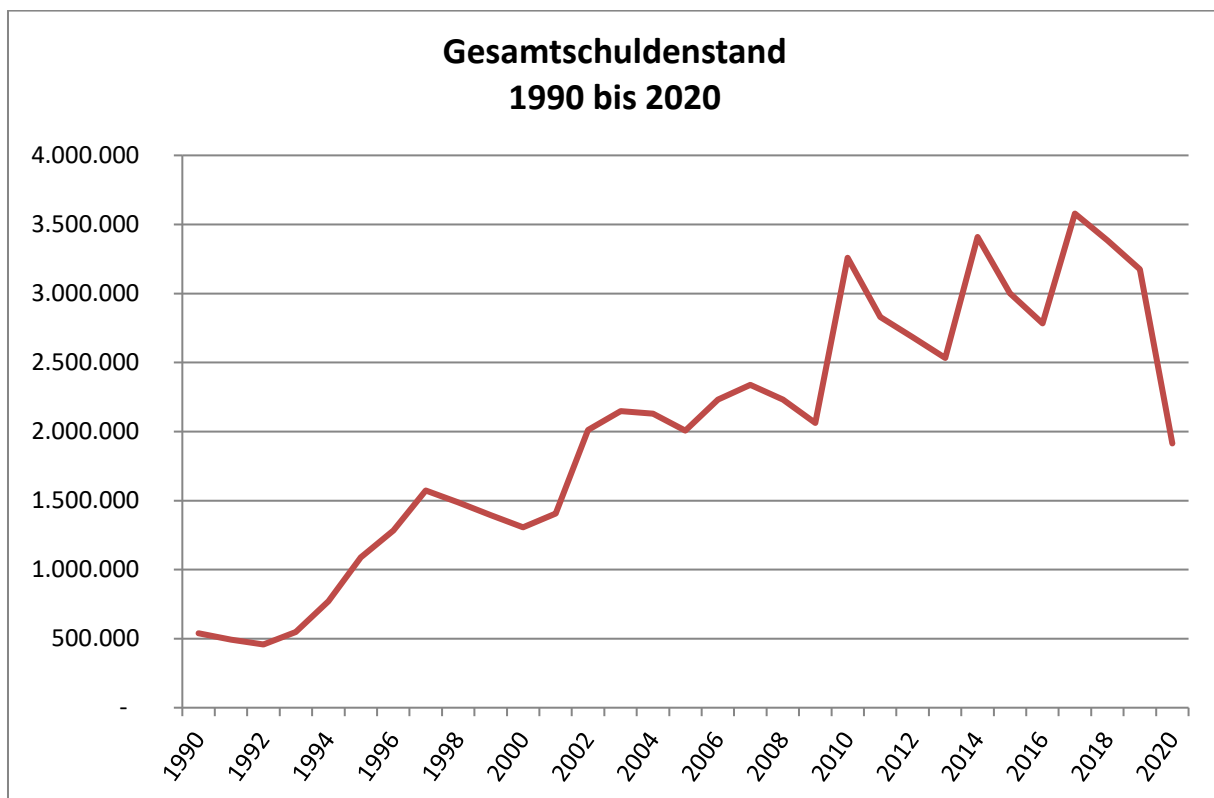
## 2.2.4 Schulden

Zum Jahresende 2018 betrug die Gesamtverschuldung der Gemeinde Rheinhausen 3.383.386,39 EUR bzw. 897,45 EUR pro Einwohner.

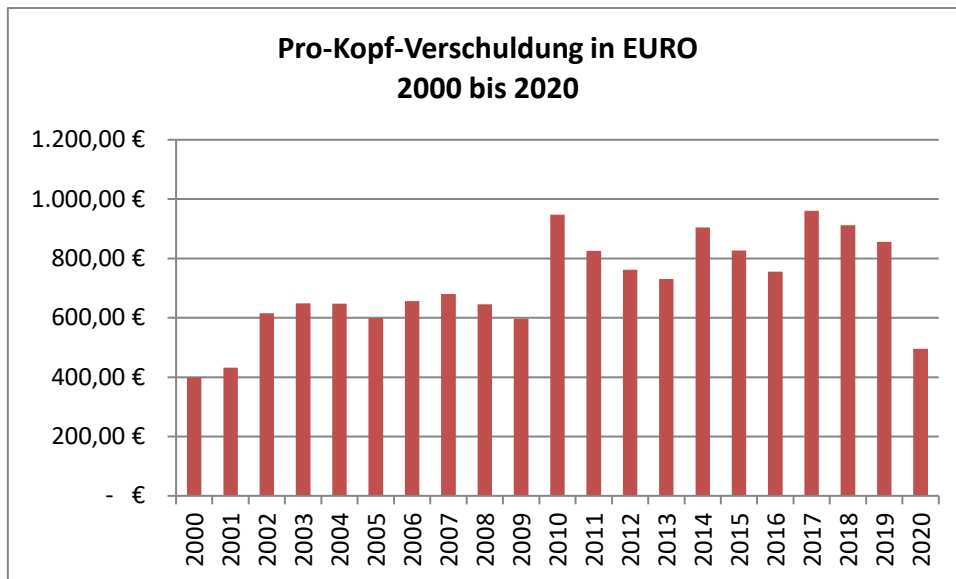
## 2. Überblick über die Finanzlage im Haushaltsjahr 2020

### 2.1 Verschuldung

Die Entwicklung der Verschuldung der Gemeinde Rheinhausen stellt sich wie folgt dar:



Der Schuldenstand zum Jahresende 2020 wird unter Berücksichtigung der ordnungsgemäßen Tilgung und der Ablösung von auslaufenden Krediten voraussichtlich 1.914.498,89 EUR entsprechend 496,11 EUR je Einwohner betragen.

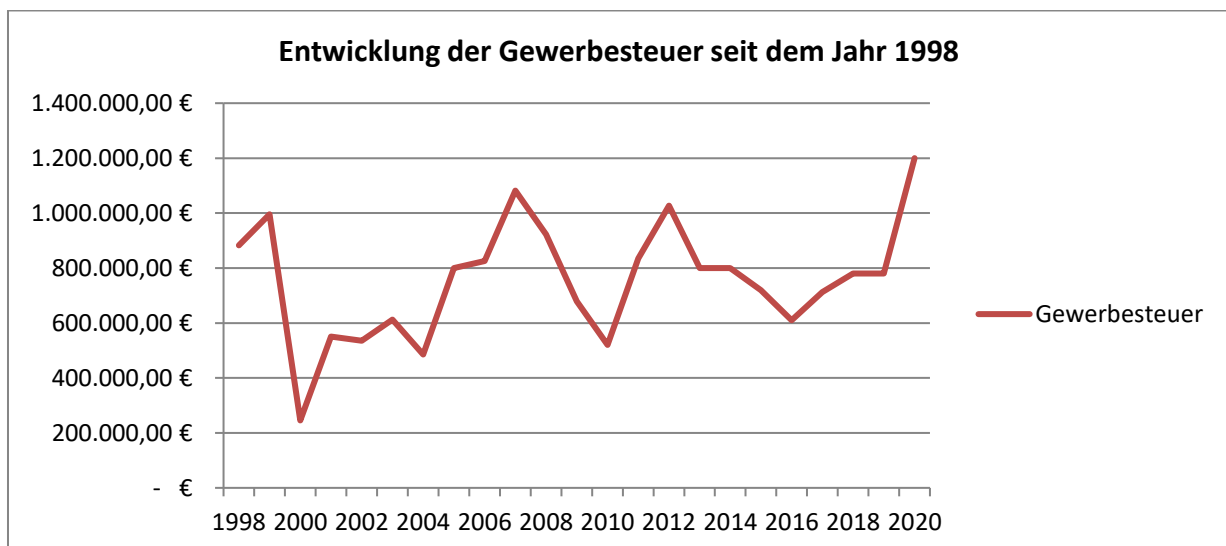


## 2.2 Eigene Steuern

Das Gesamtaufkommen an eigenen Steuern beträgt im Haushaltsjahr 2020 voraussichtlich 1.950.400 EUR.

Im Haushaltsjahr 2020 beträgt der Gewerbesteuersatz 400 Punkte und die Grundsteuern A und B 520 Punkte.

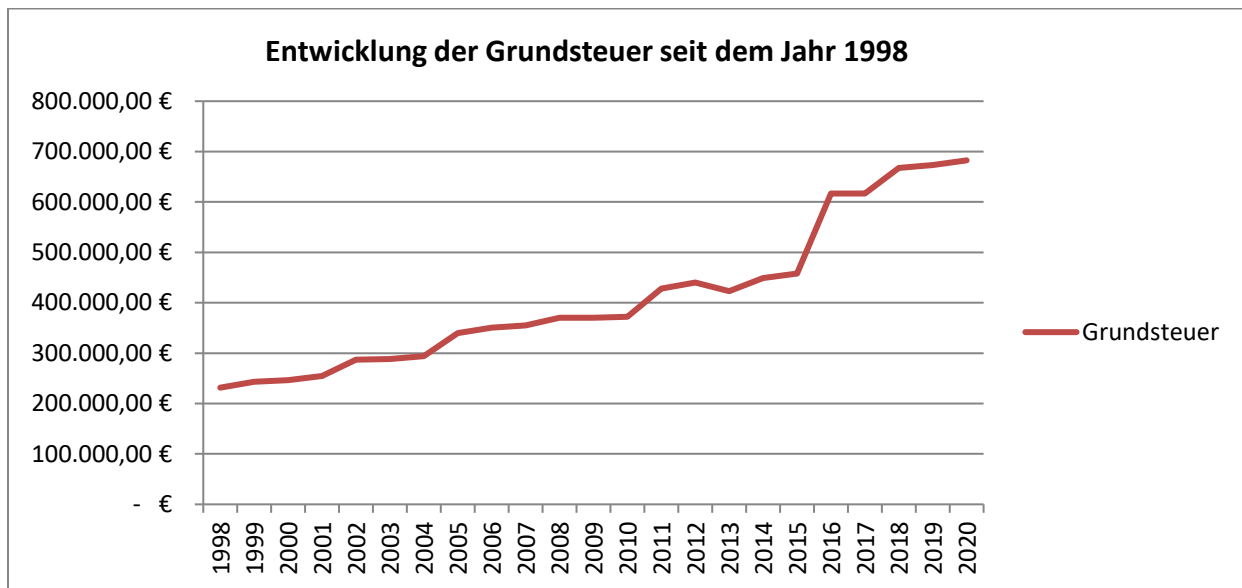
### Entwicklung der Gewerbesteuer



Im Haushaltsjahr 2020 liegen die Steuereinnahmen schätzungsweise bei 1.200.000 EUR.

Neben individuellen Einflüssen auf die einzelnen Betriebsergebnisse spiegelt sich die konjunkturelle Entwicklung in der Regel ein bis zwei Jahre verzögert im Ergebnis wider.

## Entwicklung der Grundsteuer



Aus der oben stehenden Grafik ist die Entwicklung der Grundsteuer seit dem Jahr 1998 ersichtlich.

Durch die Erhöhung um 140 Punkte auf 520 Punkte im Haushaltsjahr 2016 sind Mehreinnahmen in Höhe von ca. 159.100 EUR zu erwarten.

Seit dem Haushaltsjahr 2010 wird die Vergnügungssteuer für die Bereitstellung von Geldspielautomaten nicht mehr nach festen Steuersätzen erhoben, sondern gemäß dem Urteil des Bundesverfassungsgerichtes nach dem Spielumsatz besteuert. Die entsprechende Satzung konnte im Sommer 2010 vom Gemeinderat verabschiedet werden. Insgesamt werden in der Gemeinde Rheinhausen nur wenige Spielautomaten vorgehalten. Die Einnahmen belaufen sich auf ca. 1.000 EUR pro Jahr.

Die Hundesteuer trägt mit ca. 34.000 EUR am Steueraufkommen bei.

### 2.3 Einkommensteuer und FAG-Zuweisungen

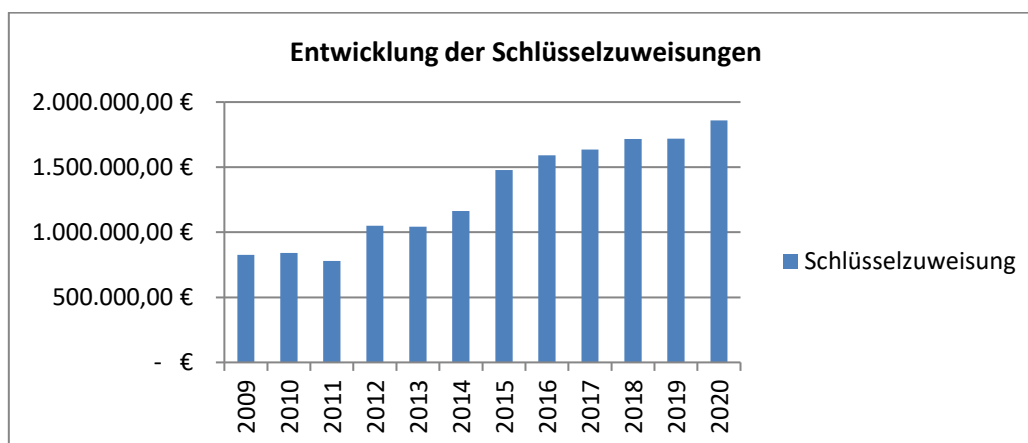
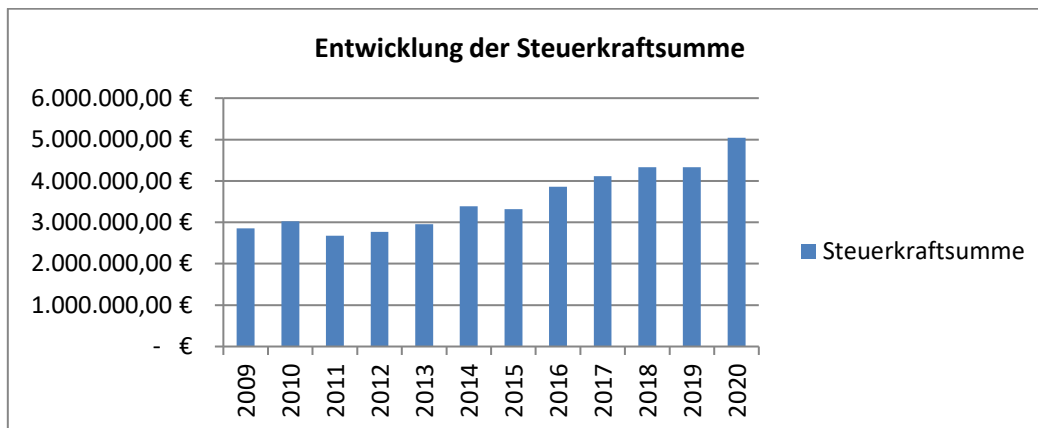
Der Gemeindeanteil an der Einkommensteuer, die Schlüsselzuweisungen nach der mangelnden Steuerkraft und die übrigen Zuweisungen im Rahmen des Finanzausgleichs bilden zusammen mit den eigenen Steuern den Großteil der Einnahmen der Gemeinde Rheinhausen.

Der **Einkommensteueranteil** beläuft sich im Jahr 2020 nach Haushaltserlass auf 1.985.500 EUR

Vom Landesaufkommen an der **Umsatzsteuer** erhält die Gemeinde einen Anteil in Höhe von 110.000 EUR.

Die **Schlüsselzuweisung nach mangelnder Steuerkraft** beträgt 1.858.900 EUR. Basis für die Ermittlung ist der durch den Haushaltserlass vorgegebene Grundkopfbetrag.

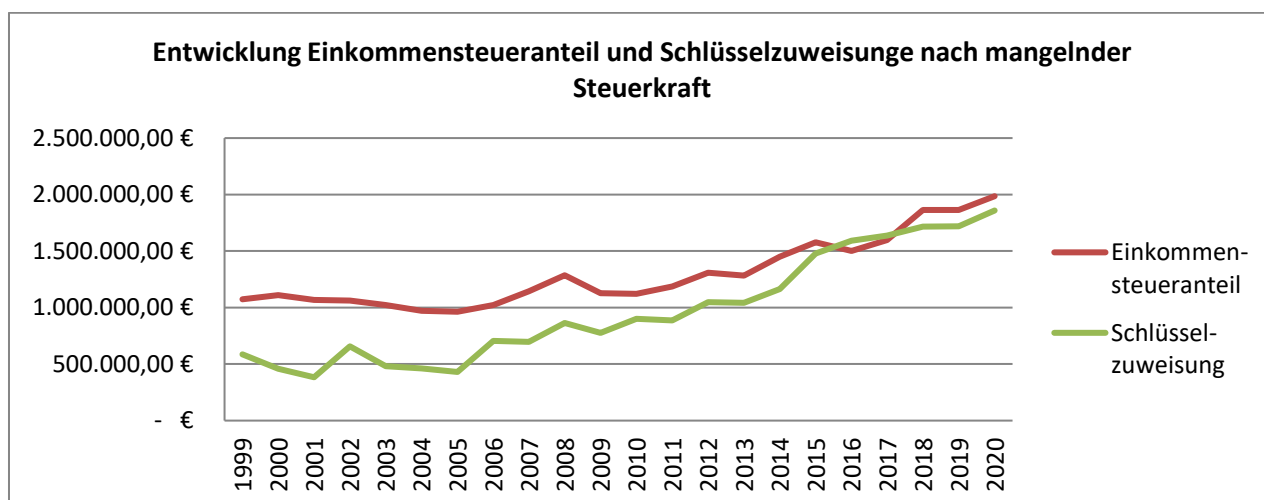
Zweiter Faktor der Zuweisung aus mangelnder Steuerkraft ist die Steuerkraft der Gemeinde Rheinhausen selbst. Maßgebend für das Planjahr ist dabei immer das zweitvorangegangene Haushaltsjahr mit den jeweiligen IST-Werten. Je höher die eigene Steuerkraft einer Gemeinde ist, desto geringer fällt die Zuweisung aus mangelnder Steuerkraft des Landes an die Gemeinde aus.

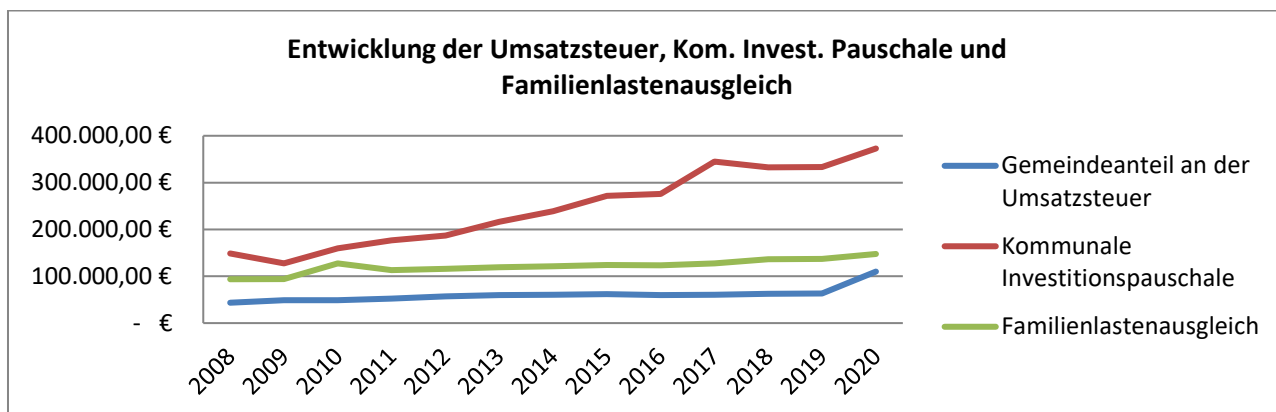


Die **kommunale Investitionspauschale** beläuft sich voraussichtlich auf 372.800 EUR.

Die Zuweisungen im Rahmen des **Familienlastenausgleiches** betragen 147.600 EUR.

Insgesamt betragen die Anteile an den Gemeinschaftssteuern und die allgemeinen Zuweisungen im Jahr 2020 6.425.200 EUR.





### Zusammenfassende Darstellung des Kommunalen Finanzausgleichs

Anteil an der Einkommensteuer	1.985.500 EUR
Schlüsselzuweisungen	1.858.900 EUR
Investitionszuschüsse	372.800 EUR
Anteil Umsatzsteuer	110.000 EUR
Familienlastenausgleich	147.600 EUR
<b>Zwischensumme</b>	<b>4.474.800 EUR</b>

#### abzüglich

Gewerbesteuerumlage	220.000 EUR
Finanzausgleichsumlage	1.114.140 EUR
Kreisumlage	1.386.370 EUR
<b>Summe</b>	<b>1.754.290 EUR</b>

Aus dem Finanzausgleich verbleiben im Jahr 2020 Nettoeinnahmen in Höhe von 1.754.290 EUR zur Finanzierung der kommunalen Aufgaben.

### 2.4 Personalausgaben

Im Stellenplan 2020 sind 42,28 Vollstellen ausgewiesen. Im Bereich der Kinderbetreuung sind neben einer Leitungsstelle 24,5 Erzieher/-innenstellen aufgenommen. Mit den vorgehaltenen Planstellen wird der Betrieb von 4 Ü3-Gruppen, 3 U3-Gruppen inklusive Ganztagesbetreuung abgewickelt.

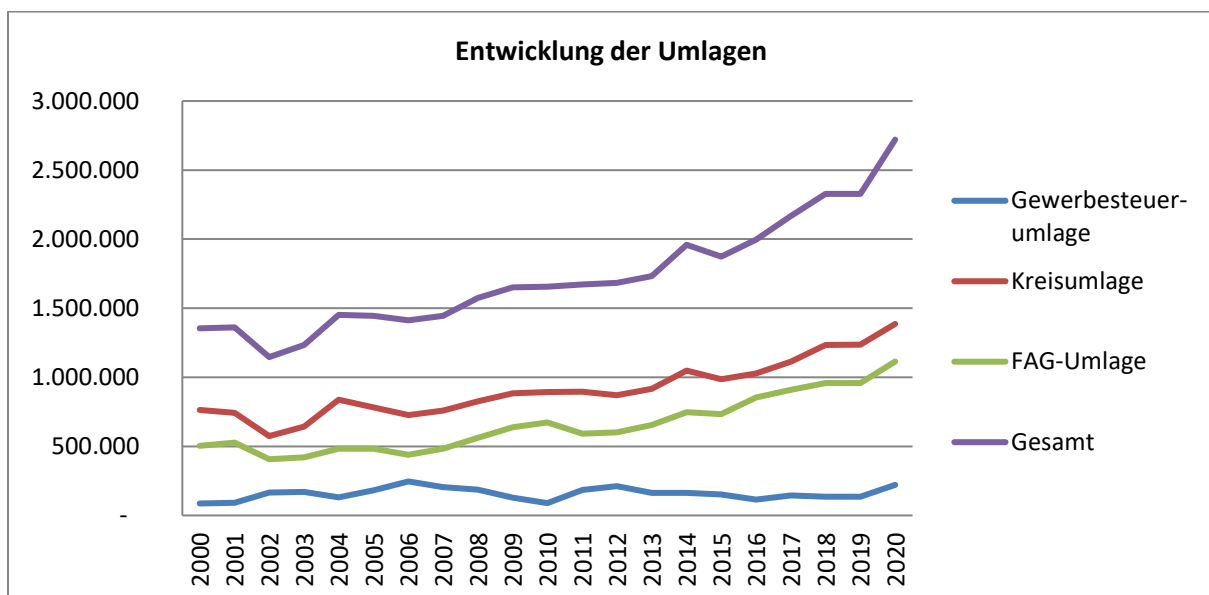
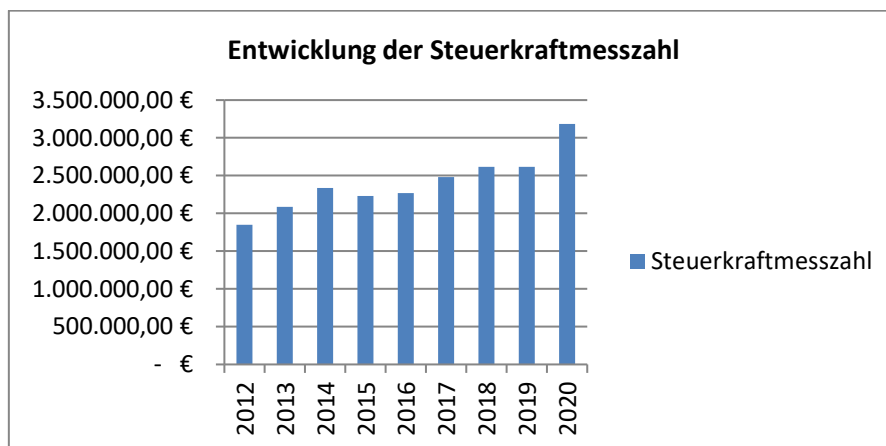
Im Jahr 2020 wird eine Auszubildende bei der Gemeinde Rheinhausen ihre Lehre beginnen. Des Weiteren wird die Verwaltung durch ein bis zwei Verwaltungspraktikanten der

Hochschule Kehl unterstützt. Letztere Kosten werden zu wesentlichen Teilen vom Land Baden-Württemberg erstattet.

## 2.5 Allgemeine Umlagen

Der Kreisumlagesatz für das Jahr 2020 beträgt 27,5 Prozentpunkte. Die Gemeinde Rheinhausen hat bei der ermittelten Steuerkraftsumme einen Betrag von 1.386.370 EUR an den Landkreis abzuführen.

Die Finanzausgleichsumlage erhöht sich auf 1.114.140 EUR. Bei der Gewerbesteuerumlage wird 220.000 EUR erwartet.





## 2.6 Investitionsmaßnahmen

Die Auszahlungen für Investitionstätigkeiten betragen 2.916.540 EUR. Die Einzahlungen betragen 2.652.600 EUR.

Im Einzelnen sind folgende Investitionen geplant:

- |  |               |
|--|---------------|
| ▪ Bauhof Anschaffungen   | 10.000 EUR    |
| ▪ Anschaffung neue PCs Verwaltung  | 10.000 EUR    |
| ▪ Feuerwehr Geräteanhänger Wasserrettung   | 55.000 EUR    |
| → davon werden voraussichtlich 22.000 EUR bezuschusst  |               |
| ▪ Feuerwehr Stromaggregat  | 15.000 EUR    |
| ▪ Neubau Grundschule Restfinanzierung  | 2.325.000 EUR |
| → davon werden noch bewilligte Zuschüsse über 1.500.000 EUR abgerufen                              |               |
| ▪ Grundschule Medienentwicklungsplan/Digitalisierung   | 100.000 EUR   |
| → davon werden 40.600 EUR bezuschusst  |               |
| ▪ Sanierung Kirchstraße 10   | 55.000 EUR    |
| → davon werden ca. 20.000 EUR bezuschusst über das Landessanierungsprogramm „Ortsmitte Oberhausen“ |               |
| ▪ Jugendtreff  | 30.000 EUR    |
| ▪ Kindergarten St. Johannes Bosco Niederhausen   | 42.840 EUR    |
| ▪ Fußgängerüberwege/Schulwege  | 80.000 EUR    |
| ▪ Umgestaltung Friedhof Oberhausen   | 160.000 EUR   |
| ▪ Brückenbauwerk 622   | 35.000 EUR    |

## 2.7 Schuldenentwicklung

Die Gesamtverschuldung der Gemeinde Rheinhausen im Kernhaushalt beträgt voraussichtlich zum Jahresende 2020 1.914.498,89 EUR. Dies ergibt eine Pro-Kopf-Verschuldung von 496,11 EUR.

## 2.8 Finanzplanung und Investitionsprogramm

Die mittelfristige Finanzplanung umfasst die Finanzplanung bis in das Jahr 2023. Grundlage der Kalkulation der Finanzplanung im Verwaltungshaushalt waren die vorliegenden Zahlen des Haushaltserlasses sowie die Schätzungen des Gemeindetages. Im Bereich der Personalausgaben wird in den künftigen Jahren von einer durchschnittlichen Lohnkostensteigerung von 2,3 % ausgegangen. Bei den **investiven Maßnahmen** für die mittelfristige Finanzplanung wurden die vom Gemeinderat beschlossenen Investitionen

aufgenommen. Als Schwerpunkte der Investitionsplanung sind folgende Vorhaben vorgesehen:

Als weitere Maßnahmen sind vorgesehen:

- Umsetzung Grabkonzept Friedhof Oberhausen
- Landessanierungsprogramm Ortsmitte Oberhausen

## **2.9 Zusammenfassung**

Bei den Investitionstätigkeiten nimmt der Neubau der Grundschule den größten Anteil ein.

Für die Finanzplanung sind im Wesentlichen die Umsetzung des Landessanierungsprogrammes und die Umgestaltung des Friedhofes Oberhausen zu nennen.

Rheinhausen, den 25.03.2020

Dr. Jürgen Louis  
Bürgermeister

Stephanie Tarakci  
Rechnungsamtsleiterin

## Berechnung der Zuweisungen und Umlagen im Rahmen des Finanzausgleichs im Haushaltsjahr 2020

### 1. Ermittlung der erhöhten Einwohnerzahl (§ 30 FAG)

1.1 Einwohnerzahl am 30.06.2019 auf Basis Zensus	3.859
1.2 75 % der nicht kasernierten Mitglieder der Stationierungs- streitkräfte	0
1.3 Erhöhte Einwohnerzahl	3.859

### 2. Ermittlung der Bedarfsmesszahl (§ 7 FAG)

**Euro**

2.1 Erhöhte Einwohnerzahl (Ziffer 1.3) 3.859 X 1.467,80 Euro Kopfbetrag =	5.664.240
--	-----------

### 3. Ermittlung der Steuerkraftmesszahl (§ 6 FAG)

3.1 Grundsteuer A (Basis: Ist 2018) 37.327	
Anrechnungssatz	
Hebesatz 195 v.H. / 520	13.997
3.2 Grundsteuer B (Basis: Ist 2018) 643.346	
Anrechnungssatz	
Hebesatz 185 v.H. / 520	228.882
3.3 Gewerbesteuer (Basis: Ist 2018) 1.292.627	
Anrechnungssatz	
Hebesatz 290 v.H. / 400	937.154
3.4 Gewerbesteuerumlage (Basis: Gewerbesteuer Ist 2018) (1.292.627 x 68,3 / 400)	- 220.716
3.5 Gemeinde-Einkommensteuer-Anteil	1.985.534
3.6 Familienlastenausgleich	147.651
3.7 Umsatzsteueranteile	89.948
<b>3.8 Steuerkraftmesszahl 2020</b>	<b><u>3.182.450</u></b>

### 4. Ermittlung der mangelnden Steuerkraft

(Schlüsselzahl § 5 Abs. 2 FAG)

4.1 Bedarfsmesszahl (2.1)	5.664.240
4.2 Steuerkraftmesszahl (3.8)	<u>3.182.450</u>
<b>4.3 Schlüsselzahl 2020 (4.1 – 4.2)</b>	<b><u>2.481.790</u></b>

<b>5. Ermittlung der Mehrzuweisungen (§ 5 Abs. 3 FAG)</b>	<b>Euro</b>
5.1 60 v.H. der Bedarfsmesszahl (Ziffer 4.1.)	3.398.544
5.2 Steuerkraftmesszahl	<u>3.182.450</u>
5.3 Unterschiedsbetrag (5.1 – 5.2)	<u>216.094</u>
<b>6. Berechnung der voraussichtlichen Zuweisungen 2020</b>	
6.1 Einkommensteueranteil	1.985.534
6,6 Mrd. x 0,0003008	
6.2 Investitionszuschale	
3.859 Einwohner (Ziffer 1.1)	
115 v.H. x 84,00 Euro	372.792
6.3 Schlüsselzuweisungen vom Land	1.858.922
6.3.1 Nach der mangelnden Steuerkraft	
2.468.463 x 70,03% = 1.728.665	
6.3.2 Mehrzuweisungen	
434.623 x 29,97% = 130.257	
6.4 Familienleistungsausgleich	147.651
490,8 Mio. Euro x 0,0003008	
6.5 Umsatzsteueranteile	
112.436 Euro x 80 v.H.	<u>89.948</u>
<b>6.6 Gesamtzuweisungen 2020</b>	<b><u>4.454.847</u></b>
<b>7. Ermittlung der Steuerkraftsumme (§ 38 FAG)</b>	
7.1 Steuerkraftmesszahl (Ziffer 3.8.)	3.182.450
7.2 Schlüsselzuweisungen nach der mangelnden Steuerkraft	1.728.665
7.3 Mehrzuweisungen	<u>130.257</u>
<b>7.4 Steuerkraftsumme 2020</b>	<b><u>5.041.372</u></b>
<b>8. An Umlagen sind voraussichtlich zu entrichten</b>	
8.1 Kreisumlage	
27,5 v.H. der Steuerkraftsumme (Ziffer 7.4)	1.386.377
8.2 Finanzausgleichsumlage	<u>1.114.143</u>
22,10 v.H. der Steuerkraftsumme (Ziffer 7.4)	
<b>8.3 Umlagen insgesamt</b>	<b><u>2.500.520</u></b>

	Bezeichnung	Beschreibung/ Maßstab	Betrag in €/ Hebesatz	Rechtsgrundlage
<b>Beiträge</b>	<u>Erschließungsbeiträge</u>	Einmalige Zahlung	Die Erschließungskosten werden zwischen Gemeinde und Grundstückseigentümer/in folgendermaßen aufgeteilt: Die Gemeinde trägt mindestens fünf Prozent der Gesamtkosten als Eigenanteil. Die verbleibenden Kosten werden auf die erschlossenen Grundstücke verteilt. Die Verteilung erfolgt nach -der Grundstücksfläche, -der Grundstücksbreite an der Erschließungsanlage oder -nach Art und Maß der baulichen oder sonstigen Nutzung.	Erschließungsbeitragsatzung
	<u>Beiträge für Grundstücksanschlüsse an Wasserversorgungs- und Abwasserbeseitigungseinrichtungen</u>	Einmalige Zahlung	3,76 EUR/m² Kanal 0,95 EUR/m² Klärwerk 1,38 EUR/m² Wasser	Wassersatzung Abwassersatzung
	<u>Hausanschluss</u>	Einmalige Zahlung	Nach konkretem Aufwand	
	<u>Kindertagesstätten</u>  Kindertagesstätte St. Josef	<b><u>Kinder über 3 Jahre</u></b> <u>Regelgruppe</u> Familie mit 1 Kind Familie mit 2 Kinder Familie mit 3 Kinder Familie mit 4 Kinder  <u>Verlängerte Öffnungszeit</u> Familie mit 1 Kind Familie mit 2 Kinder Familie mit 3 Kinder Familie mit 4 Kinder  <u>Ganztagsbetreuung</u> Familie mit 1 Kind Familie mit 2 Kinder Familie mit 3 Kinder Familie mit 4 Kinder  <b><u>Altersgemischte Gruppe ab 2J.</u></b> <u>Regelgruppe</u> Familie mit 1 Kind Familie mit 2 Kinder Familie mit 3 Kinder Familie mit 4 Kinder  <u>Verlängerte Öffnungszeit</u> Familie mit 1 Kind Familie mit 2 Kinder Familie mit 3 Kinder Familie mit 4 Kinder  <u>Ganztagsbetreuung</u> Familie mit 1 Kind Familie mit 2 Kinder Familie mit 3 Kinder Familie mit 4 Kinder  <b><u>Kinder bis 3 Jahre.</u></b> <u>Regelgruppe</u> Familie mit 1 Kind Familie mit 2 Kinder Familie mit 3 Kinder Familie mit 4 Kinder  <u>Verlängerte Öffnungszeit</u> Familie mit 1 Kind Familie mit 2 Kinder Familie mit 3 Kinder Familie mit 4 Kinder  <u>Ganztagsbetreuung</u> Familie mit 1 Kind Familie mit 2 Kinder Familie mit 3 Kinder Familie mit 4 Kinder	<b><u>2017/2018</u></b>  121,00 EUR 92,00 EUR 61,00 EUR 20,00 EUR  151,00 EUR 115,00 EUR 76,00 EUR 25,00 EUR  217,50 EUR 165,50 EUR 109,50 EUR 36,00 EUR  242,00 EUR 184,00 EUR 122,00 EUR 40,00 EUR  302,50 EUR 230,00 EUR 152,50 EUR 50,00 EUR  338,50 EUR 257,50 EUR 170,50 EUR 56,00 EUR  355,00 EUR 264,00 EUR 179,00 EUR 71,00 EUR  443,50 EUR 330,00 EUR 223,50 EUR 88,50 EUR  497,00 EUR 369,50 EUR 250,50 EUR 99,50 EUR	<b><u>2018/2019</u></b>  124,00 EUR 95,00 EUR 63,00 EUR 21,00 EUR  155,00 EUR 118,50 EUR 78,50 EUR 26,00 EUR  223,00 EUR 171,00 EUR 113,50 EUR 37,50 EUR  248,00 EUR 190,00 EUR 126,00 EUR 42,00 EUR  310,00 EUR 237,50 EUR 157,50 EUR 52,50 EUR  347,00 EUR 266,00 EUR 176,50 EUR 58,50 EUR  365,00 EUR 272,00 EUR 184,00 EUR 73,00 EUR  456,00 EUR 340,00 EUR 230,00 EUR 91,00 EUR  511,00 EUR 380,50 EUR 257,50 EUR 102,00 EUR

Abgaben/ Gebühren					
	<u>Ämter</u>				
	<b>Standesamt</b>	<u>Standesamtsgebühren</u>	z.B. Personenstandsurkunde Anmeldung zur Eheschließung		(Landesgebühren nach dem Personenstands- gesetz)
	<b>Einwohner- meldeamt</b>	<u>Bundesgebühren des Einwohnermeldeamtes</u>	z.B. - Personalausweis (bis 24 Jahre/ab 25 Jahre) - Reisepass (bis 24 Jahre/ab 25 Jahre) - Kinderreisepass - Führerscheinantrag - Pol. Führerzeugnis - Auszug Gewerbezentralregister - Auskunft Melderegister	22,80/28,80 € 37,50/60,00 € 13,00 € 5,10 € 13,00 € 13,00 € 5,00 €	Gemeindegebühren: vgl. Verwaltungsgeb.
	<b>Bürgerbüro</b>	<u>Verwaltungsgebühren</u>	z.B. - Kopien (Din A 4, je Seite) - beglaubigte Kopien	0,50 € 0,50 € Zzgl. Kopie	Verwaltungsgebühren- ordnung
	<b>Gewerbeamt</b>	<u>Verwaltungsgebühren</u>	z.B. - Gewerbe An-, Ab- und Ummeldung	20,00 €	Verwaltungsgebühren- ordnung
	<b>Ordnungsamt</b>	<u>Gebühr für Sondernutzungen an öffentlichen Straßen, Wegen und Plätzen</u>	- Kioske, Verkaufs- und Imbissstände  - Aufstellen von Ausstellungswagen, Verkaufswagen und sonstigen fahrbaren Gewerbebetrieben  - Transparente  - 8 Plakate, max. Din A1  - Kranstellung  - Lagerung v. Gegenständen aller Art je angefangene 10m <sup>2</sup>  - Befahren von Waldwegen in Naturschutzgebiet Taubergießen durch Berechtigte  - Sonstige Sondernutzung	Täglich 20,00 € 3 Tage 50,00 €  Täglich 20,00 €  Wöchentlich 20,00 € Wöchentlich 25,00 € 2 Wochen 40,00 € Wöchentlich 20,00 € Wöchentlich 20,00 € monatlich 50,00 € jährlich 20,00 €  5,00- 20,00 €	(lt. Gebührenverzeichnis, Anlage zu § 6 d. Satzung über Erlaubnisse und Gebühren für Sondernutzungen an öff. Str., Wegen, Plätzen)
		<u>Entwässerung</u>	Genehmigung von Grundstücksentwässerungsanlagen, Prüfung und Abnahme  Prüfung und Abnahme des Anschlusses vor Ort  Prüfung und Abnahme der Abscheideranlage vor Ort	50,00 € 30,00 € 30,00 €	Verwaltungsgebühren- ordnung
		<u>Geschäftsstelle Gutachterausschuss</u>	Auskunft aus der Kaufpreissammlung  Auskunft Bodenrichtwert  Weitere Leistungen	15,00 € bis 50,00 €  5,00 € bis 20,00 € Siehe sep. Verzeichnis	Verwaltungsgebühren- ordnung
		<u>Fundsachen</u>	Aufbewahrung und Übergabe an den Eigentümer oder Finder	Bis zu 500,00 EUR Wert 1% des Wertes mindestens 2,50 €  Über 500,00 EUR Wert 2% des Wertes von 500,00 EUR zzgl. 1% des übersteigenden Wertes, mind. 10,00 €	Verwaltungsgebühren- ordnung
		<u>Gestattung</u>	Wirtschaftserlaubnisse für Vereine	bis 350 m <sup>2</sup> Fläche 1.Tag 30,00 2. bis 4. Tag 20,00 über 350 m <sup>2</sup> Fläche 1. Tag 40,00 2. bis 4. Tag 30,00	Verwaltungsgebühren- ordnung
		<u>Marktgebühren</u>	Wochenmarkt in Niederhausen	Seit 01.01.2003 keine Gebührenerhebung	Wochenmarktsatzung
		<u>Abfallbeseitigung</u>	Landratsamt Emmendingen Abfallwirtschaft		Siehe Satzung Landratsamt EM

	<b>Rechnungsamt</b>	<u>Abwassergebühren</u>	-Schmutzwasser je m <sup>3</sup> -Niederschlagswasser je m <sup>2</sup> Grundstücksfläche	2,00 €/cbm 0,24€/m <sup>2</sup> versiegelte Fläche			Abwassersatzung
		<u>Wassergebühren</u>		1,05 €/cbm			Wasserversorgungs- satzung
		<u>Benutzungs- Gebühren:</u>					
				Auswärtige	Ein wohner	Örtl. Vereine	
		<u>Bürgerhaus</u>	Konzert- und Festsaal* inkl. Küche und Foyer, einschließlich je eines Auf- und Abbautages	1800,00 €	600,00 €	360,00 €	<i>Benutzungs- und Gebührensatzung Bürgerhaus vom 22.10.2014</i>
			Foyer	80,00 €	48,00 €	32,00 €	
			Raum Tannenberg inklusive Bar	75,00 €	45,00 €	30,00 €	
			Raum Wittisheim	50,00 €	30,00 €	20,00 €	
			Raum Wisla	30,00 €	18,00 €	12,00 €	
			Raum Wittisheim zusammen mit Raum Tannenberg	90,00 €	54,00 €	36,00 €	
			Bühne bei Einzelveranstaltungen inklusive Küche	200,00 €	120,00 €	80,00 €	
			Bühne zusätzlich zum Konzert- und Festsaal	50,00 €	30,00 €	inklusive	
			Zusätzliche Nutzung des Konzert- und Festsaaes bzw. der Bühne zum Auf- und Abbauen sowie für Proben je Tag	40,00 €	24,00 €	16,00 €	
			*Nebenkostenpauschale: 200,00 € Kautiön (Festsaal+Bühne): 1000,00 € Kautiön (nur Bühne):150,00 €				
		<u>Rheinmatthalle</u>	Sportveranstaltungen Verein einheimisch pro Tag Auswärtiger Verein pro Tag  Allgemeine Veranstaltungen Verein einheimisch Auswärtiger Verein  Trainingspauschale Vereine Nutzung Hallendrittel Auswärtiger  Bühnenverleih Auswärtiger  Bühnenverleih Verein	250 EUR 380 EUR  380 EUR 615 EUR  20,00 EUR 9,00 EUR je Stunde  150 EUR 1/1 100 EUR 1/2 75 EUR 1/3  100 EUR 1/1 75 EUR 1/2 50 EUR 1/3			<i>Benutzungs- und Gebührensatzung Rheinmatthalle vom 21.08.2013</i>
		<u>Festplatz</u>	<u>Pauschale Gebühren:</u> -Nutzung 1 Tag -Nutzung dauerhaft (2-7 Tage) -Nutzung dauerhaft (8-max 28 Tage)  <u>Nebenkosten (Wasser, Strom):</u> Nach Ablesen der Zählerstände  Hinweis: Veranstaltungen von Vereinen, Schulen und Kindergärten aus Rheinhausen => gebührenfrei			15,00 € 50,00 € 150,00 € + 250 € Kautiön	<i>Benutzungs- und Gebührensatzung Festplatz Rheinhausen vom 26.09.2012</i>
		<u>Grillhütte am Parkplatz Weiher</u>	Pauschale Gebühr im vereinbarten Nutzungszeitraum  Hinweis: Veranstaltungen von Vereinsjugendgruppen bis 18 Jahre, Schulen und Kindergärten aus Rheinhausen => gebührenfrei	20,00 € + 50,00 € Kautiön  (Die Kautiön muss in jedem Fall hinterlegt werden)			Benutzungs- und Gebührensatzung für die Grillhütte am Parkplatz Weiher Vom 12.10.2011

	<b>Schule</b>	<u>Gebühren für Betreuung von Kindern</u>			
		<u>Kernzeitbetreuung</u>	Für das erste Kind, schultägige Betreuung bis 14 Uhr bis 16 Uhr  für jedes weitere Geschwisterkind schultägige Betreuung bis 14 Uhr bis 16 Uhr	40,00 € 60,00 €  20,00 € 30,00 €	Satzung über die Kernzeitbetreuung an der Grundschule Vom 25.07.2012
		<u>Ferienbetreuung</u>	Je Kind und Woche	25,00 €	Satzung über die Ferienbetreuung an der Grundschule Vom 25.07.2012
	<b>Friedhof</b>	<u>Verwaltungsgebühren</u>	-Genehmigung zur Aufstellung und Veränderung eines Grabmals -Zustimmung zur Ausgrabung von Leichen und Gebeinen -Verwaltungsgebühr für die Bearbeitung eines Sterbefalls	20,00 € 20,00 € 59,00 €	Friedhofssatzung Gebührenverzeichnis
		<u>Benutzungsgebühren</u>	<u>Bestattung</u> von -Personen im Alter von 10 und mehr Jahren -Zuschlag für Tieferlegung -Personen im Alter von 10 und mehr Jahren -Handaushub- -Zuschlag für Tieferlegung -Personen unter 10 Jahren -Tot- und Fehlgeburten  <u>Urnenbeisetzung</u> -regelmäßig  Zuschlag für Bestattungen/Beisetzungen an Samstagen, Sonntagen und Feiertagen von je	765,00 € 126,00 € 1.040,00 € 375,00 € 666,00 € 666,00 €  109,00 €  50 %	Bestattungsgebührensatzung



			-Begräbnisordner -Leichenträger (Gemeinde) je Träger/Stunde	39,00 € 87,00 €	
			Zuschlag für Bestattungen/Beisetzungen an Samstagen, Sonntagen und Feiertagen von je	50 %	
			Erschwerniszuschlag bei Frost >30cm im Boden	37,00 €	
			-Überlassung eines Urnenreihengrabes -Überlassung eines anonymen Urnengrabes -Überlassung eines Urnengrabes für Baum-/Wiesenbestattung	406,00 € 267,00 € 693,00 €	
			*Verleihung besonderer Grabnutzungsrechte: -Wahlgrab (für Personen ab 10 J) je Einzelgrabfläche je Doppelgrabfläche -Wahlgrab (für Personen unter 10 J) je Einzelgrabfläche -Urnenwahlgrab (80 x 80 cm) -Urnenwahlgrab (60 x 60 cm) -Zubettung einer Urne in vorhandenem Erdgrab	1.645,00 € 3.423,00 € 438,00 € 693,00 € 606,00 € 224,00 €	
			*Verlängerungsgebühr pro Jahr -Wahlgrab (für Personen ab 10 J) je Einzelgrabfläche je Doppelgrabfläche -Wahlgrab (für Personen unter 10 J) je Einzelgrabfläche -Urnenwahlgrab (80 x 80 cm) -Urnenwahlgrab (60 x 60 cm)	65,00 € 136,00 € 28,00 € 46,00 € 40,00 €	
			*Benutzung Leichenzelle Je Zelle/angefangener Tag	27,00 €	
			*Benutzung Kühlvitrine -Bis zu 48 Stunden -Jede weiteren angefangenen 24 Stunden	55,00 € 27,00 €	
			-Seitenplatte beim Urnenreihengrab -Seitenplatte bei Grabstätte auf dem Friedhof Niederhausen	84,50 € 112,48 €	
<b>Steuern</b>					
	<b>Grundsteuer A Grundsteuer B Gewerbesteuer</b>		Hebesatz	520 v.H. 520 v.H. 400 v.H.	
	<b>Hundesteuer</b>		Jährlich für -Ersthund -Zweithund	108,00 € 216,00 €	
	<b>Vergnügungssteuer</b>		Je Quartal z.B. für Spiel- und Unterhaltungsgeräte - mit Gewinnmöglichkeit  -ohne Gewinnmöglichkeit	15 v.H. der Bruttokasse, mindestens 75,00 €  30 €	Vergnügungssteuersatzung vom 02.06.2010 zuletzt geändert am 26.09.2012

## Ortsrecht der Gemeinde

<b>1. Gemeinderat</b>	<p>Hauptsatzung</p> <p>Geschäftsordnung des Gemeinderates</p> <p>Satzung über die Entschädigung ehrenamtlich tätiger Bürger</p>	<p>25.07.2012</p> <p>26.09.1994, zuletzt geändert 22.09.2004</p> <p>22.03.1999</p>
<b>2. Allgemeine Verwaltung</b>	<p>Satzung über die Form der öffentlichen Bekanntmachung</p>	<p>09.03.2003</p>
<b>3. Öffentliche Ordnung</b>	<p>Streupflichtsatzung</p> <p>Rechtsverordnung über die Benutzung des Baggersees Birkenwaldsee</p> <p>Satzung über die Erlaubnisse und Gebühren für Sondernutzungen an öffentlichen Straßen, Wegen, Plätzen</p> <p>Satzung über das Offenhalten von Verkaufsstellen aus Anlass von Märkten, Messen oder ähnlichen Veranstaltungen in Rheinhausen</p> <p>Wochenmarktsatzung</p>	<p>04.12.1989</p> <p>19.06.2000</p> <p>25.07.2012</p> <p>30.01.2013</p> <p>11.09.2000</p>
<b>4. Kommunalabgaben</b>	<p>Hundesteuersatzung</p> <p>Vergnügungssteuersatzung</p> <p>Verwaltungsgebührensatzung</p>	<p>17.06.2015</p> <p>02.06.2010, zuletzt geändert 26.09.2012</p> <p>25.09.2013</p>
<b>5. Gutachterausschuss</b>	<p>Gutachterausschussgebührensatzung</p>	<p>26.09.2012</p>
<b>6. Wasser/Entwässerung</b>	<p>Abwassersatzung</p>	<p>22.12.1997, zuletzt geändert 18.12.2013</p>

	Betriebssatzung für den Eigenbetrieb Abwasserbeseitigung	10.02.2016
	Wassersatzung	29.07.1985, zuletzt geändert 18.12.2013
<b>7. Feuerwehr</b>	Feuerwehrsatzung	24.10.2007
	Feuerwehrentschädigungssatzung	20.11.2000
	Verzeichnis Kostenersatz bei Inanspruchnahme der Freiwilligen Feuerwehr Rheinhausen	19.01.1998
<b>8. Sonstige öffentliche Einrichtungen</b>	Friedhofssatzung	09.04.2014, zuletzt geändert 09.03.2017
	Benutzungs- und Gebührensatzung Bürgerhaus	28.06.2011, zuletzt geändert 22.10.2014
	Benutzungs- und Gebührensatzung Festplatz Rheinhausen	26.09.2012
	Benutzungs- und Gebührensatzung für die Grillhütte am Parkplatz Weiher	12.10.2011
	Benutzungs- und Gebührensatzung Rheinmatthalle	21.08.2013
<b>9. Naturschutz- /Landschaftsschutzgebiete</b>	Verordnung Naturschutzgebiet Taubergießen	
	Verordnung Natur- & Landschaftsschutzgebiet Rheinniederung Wyhl-Weisweil	
	Verordnung Natur- & Landschaftsschutzgebiet Johanniterwald	
	Verordnung Natur- & Landschaftsschutzgebiet Elzwiesen	
	Satzung über den geschützten Grünbestand „Schelmenkopf“	06.11.2012

<b>10. Schule/Kindergarten</b>	Satzung über die Kernzeitbetreuung an der Grundschule	25.07.2012, zuletzt geändert 09.04.2014
	Satzung über die Ferienbetreuung an der Grundschule	25.07.2012
	Gebührensatzung Kindertagesstätte St. Josef	02.07.2013, zuletzt geändert 21.06.2017
	Benutzungssatzung Kindertagesstätte St. Josef	02.07.2013, zuletzt geändert 17.06.2015

## Gesamtergebnishaushalt

Ifd. Nr.		Gesamtergebnishaushalt Ertrags- und Aufwandsarten	Ergebnis	Ansatz	Ansatz
			2018 EUR 1	2019 EUR 2	2020 EUR 3
1	+	Steuern und ähnliche Abgaben	0,00	0	4.193.500
2	+	Zuweisungen u. Zuwendungen, Umlagen	0,00	0	2.832.820
4	+	Sonstige Transfererträge	0,00	0	4.000
5	+	Entgelte für öffentliche Leistungen oder Einrichtungen	0,00	0	300.400
6	+	Sonstige privatrechtliche Leistungsentgelte	0,00	0	209.550
7	+	Kostenerstattungen und Kostenumlagen	0,00	0	53.500
8	+	Zinsen und ähnliche Erträge	0,00	0	45.500
10	+	Sonstige ordentliche Erträge	0,00	0	116.050
<b>11</b>	<b>=</b>	<b>Ordentliche Erträge</b>	<b>0,00</b>	<b>0</b>	<b>7.755.320</b>
12	-	Personalaufwendungen	0,00	0	2.068.282-
14	-	Aufwendungen für Sach- und Dienstleistungen	0,00	0	939.000-
15	-	Abschreibungen	0,00	0	626.330-
16	-	Zinsen und ähnliche Aufwendungen	0,00	0	63.000-
17	-	Transferaufwendungen	0,00	0	3.300.295-
18	-	Sonstige ordentliche Aufwendungen	0,00	0	235.100-
<b>19</b>	<b>=</b>	<b>Ordentliche Aufwendungen</b>	<b>0,00</b>	<b>0</b>	<b>7.232.007-</b>
<b>20</b>	<b>=</b>	<b>Veranschlagtes ordentliches Ergebnis</b>	<b>0,00</b>	<b>0</b>	<b>523.313</b>
<b>23</b>	<b>=</b>	<b>Veranschlagtes Sonderergebnis</b>	<b>0,00</b>	<b>0</b>	<b>0</b>
<b>24</b>	<b>=</b>	<b>Veranschlagtes Gesamtergebnis</b>	<b>0,00</b>	<b>0</b>	<b>523.313</b>

## Gesamtfinanzhaushalt

Ifd. Nr.		Gesamtfinanzhaushalt Einzahlungs- und Auszahlungsarten	Ergebnis	Ansatz	Ansatz	VE
			2018	2019	2020	2020
			EUR	EUR	EUR	EUR
			1	2	3	4
1	+	Steuern und ähnliche Abgaben	0,00	0	4.193.500	0
2	+	Zuweisungen und Zuwendungen und allgemeine Umlagen	0,00	0	2.832.820	0
3	+	Sonstige Transfereinzahlungen	0,00	0	4.000	0
4	+	Entgelte für öffentliche Leistungen oder Einrichtungen	0,00	0	300.400	0
5	+	Sonstige privatrechtliche Leistungsentgelte	0,00	0	209.550	0
6	+	Kostenerstattungen und Kostenumlagen	0,00	0	53.500	0
7	+	Zinsen und ähnliche Einzahlungen	0,00	0	45.500	0
8	+	Sonstige haushaltswirksame Einzahlungen	0,00	0	116.050	0
<b>9</b>	<b>=</b>	<b>Einzahlungen aus laufender Verwaltungstätigkeit</b>	<b>0,00</b>	<b>0</b>	<b>7.755.320</b>	<b>0</b>
10	-	Personalauszahlungen	0,00	0	2.068.282-	0
12	-	Auszahlungen für Sach- und Dienstleistungen	0,00	0	939.000-	0
13	-	Zinsen und ähnliche Auszahlungen	0,00	0	63.000-	0
14	-	Transferauszahlungen (ohne Investitionszuschüsse)	0,00	0	3.300.295-	0
15	-	Sonstige haushaltswirksame Auszahlungen	0,00	0	235.100-	0
<b>16</b>	<b>=</b>	<b>Auszahlungen aus laufender Verwaltungstätigkeit</b>	<b>0,00</b>	<b>0</b>	<b>6.605.677-</b>	<b>0</b>
<b>17</b>	<b>=</b>	<b>Zahlungsmittelüberschuss/-bedarf des Ergebnishaushalts</b>	<b>0,00</b>	<b>0</b>	<b>1.149.643</b>	<b>0</b>
18	+	Einzahlungen aus Investitionszuwendungen	0,00	0	1.582.600	0
20	+	Einzahlungen aus der Veräußerung von Sachvermögen	0,00	0	1.070.000	0
<b>23</b>	<b>=</b>	<b>Einzahlungen aus Investitionstätigkeit</b>	<b>0,00</b>	<b>0</b>	<b>2.652.600</b>	<b>0</b>
25	-	Auszahlungen für Baumaßnahmen	0,00	0	2.655.000-	0
26	-	Auszahlungen für den Erwerb von beweglichem Sachvermögen	0,00	0	218.700-	0
28	-	Auszahlungen für Investitionsförderungsmaßnahmen	0,00	0	42.840-	0
<b>30</b>	<b>=</b>	<b>Auszahlungen aus Investitionstätigkeit</b>	<b>0,00</b>	<b>0</b>	<b>2.916.540-</b>	<b>0</b>
<b>31</b>	<b>=</b>	<b>Veranschlagter Finanzierungsmittelüberschuss/-bedarf aus Investitionstätigkeit</b>	<b>0,00</b>	<b>0</b>	<b>263.940-</b>	<b>0</b>
<b>32</b>	<b>=</b>	<b>Veranschlagter Finanzierungsmittelüberschuss/-bedarf</b>	<b>0,00</b>	<b>0</b>	<b>885.703</b>	<b>0</b>
34	-	Auszahlungen für die Tilgung von Krediten und wirtschaftlich vergleichbaren Vorgängen für Investitionen	0,00	0	1.280.100-	0

Ifd. Nr.		Gesamtfinanzhaushalt Einzahlungs- und Auszahlungsarten	Ergebnis	Ansatz	Ansatz	VE
			2018	2019	2020	2020
			EUR	EUR	EUR	EUR
			1	2	3	4
35	=	Veranschlagter Finanzierungsmittelüberschuss/ bedarf aus Finanzierungstätigkeit	0,00	0	1.280.100-	0
36	=	Veranschlagte Änderung des Finanzierungsmittelbestands zum Ende des Haushaltsjahres	0,00	0	394.397-	0

## Mittelfristiger Finanzplan - Ergebnishaushalt

Ifd. Nr.	Mittelfristiger Finanzplan Ergebnishaushalt		Ansatz 2019	Ansatz 2020	Planung 2021	Planung 2022	Planung 2023
	Ertrags- und Aufwandsarten		EUR	EUR	EUR	EUR	EUR
			1	2	3	4	5
1	+	Steuern und ähnliche Abgaben	0	4.193.500	4.226.800	4.238.800	4.251.800
2	+	Zuweisungen u. Zuwendungen, Umlagen	0	2.832.820	2.876.120	2.897.120	2.918.120
4	+	Sonstige Transfererträge	0	4.000	4.000	4.000	4.000
5	+	Entgelte für öffentliche Leistungen oder Einrichtungen	0	300.400	300.400	300.400	300.400
6	+	Sonstige privatrechtliche Leistungsentgelte	0	209.550	209.550	209.550	209.550
7	+	Kostenerstattungen und Kostenumlagen	0	53.500	53.500	53.500	53.500
8	+	Zinsen und ähnliche Erträge	0	45.500	45.500	45.500	45.500
10	+	Sonstige ordentliche Erträge	0	116.050	116.050	116.050	116.050
<b>11</b>	<b>=</b>	<b>Ordentliche Erträge</b>	<b>0</b>	<b>7.755.320</b>	<b>7.831.920</b>	<b>7.864.920</b>	<b>7.898.920</b>
12	-	Personalaufwendungen	0	2.068.282-	2.130.326-	2.194.238-	2.260.067-
14	-	Aufwendungen für Sach- und Dienstleistungen	0	939.000-	923.000-	923.000-	923.000-
15	-	Abschreibungen	0	626.330-	677.760-	694.645-	699.645-
16	-	Zinsen und ähnliche Aufwendungen	0	63.000-	63.000-	63.000-	63.000-
17	-	Transferaufwendungen	0	3.300.295-	3.320.500-	3.336.500-	3.352.500-
18	-	Sonstige ordentliche Aufwendungen	0	235.100-	235.445-	235.801-	236.167-
<b>19</b>	<b>=</b>	<b>Ordentliche Aufwendungen</b>	<b>0</b>	<b>7.232.007-</b>	<b>7.350.031-</b>	<b>7.447.184-</b>	<b>7.534.379-</b>
<b>20</b>	<b>=</b>	<b>Veranschlagtes ordentliches Ergebnis</b>	<b>0</b>	<b>523.313</b>	<b>481.889</b>	<b>417.736</b>	<b>364.541</b>
<b>23</b>	<b>=</b>	<b>Veranschlagtes Sonderergebnis</b>	<b>0</b>	<b>0</b>	<b>0</b>	<b>0</b>	<b>0</b>
<b>24</b>	<b>=</b>	<b>Veranschlagtes Gesamtergebnis</b>	<b>0</b>	<b>523.313</b>	<b>481.889</b>	<b>417.736</b>	<b>364.541</b>



## Mittelfristiger Finanzplan - Finanzhaushalt

Ifd. Nr.	Mittelfristiger Finanzplan Finanzhaushalt		Ansatz 2019	Ansatz 2020	Planung 2021	Planung 2022	Planung 2023
	Einzahlungs- und Auszahlungsarten		EUR	EUR	EUR	EUR	EUR
			1	2	3	4	5
1	+	Steuern und ähnliche Abgaben	0	4.193.500	4.226.800	4.238.800	4.251.800
2	+	Zuweisungen und Zuwendungen und allgemeine Umlagen	0	2.832.820	2.876.120	2.897.120	2.918.120
3	+	Sonstige Transfereinzahlungen	0	4.000	4.000	4.000	4.000
4	+	Entgelte für öffentliche Leistungen oder Einrichtungen	0	300.400	300.400	300.400	300.400
5	+	Sonstige privatrechtliche Leistungsentgelte	0	209.550	209.550	209.550	209.550
6	+	Kostenerstattungen und Kostenumlagen	0	53.500	53.500	53.500	53.500
7	+	Zinsen und ähnliche Einzahlungen	0	45.500	45.500	45.500	45.500
8	+	Sonstige haushaltswirksame Einzahlungen	0	116.050	116.050	116.050	116.050
9	=	<b>Einzahlungen aus laufender Verwaltungstätigkeit</b>	<b>0</b>	<b>7.755.320</b>	<b>7.831.920</b>	<b>7.864.920</b>	<b>7.898.920</b>
10	-	Personalauszahlungen	0	2.068.282-	2.130.326-	2.194.238-	2.260.067-
12	-	Auszahlungen für Sach- und Dienstleistungen	0	939.000-	923.000-	923.000-	923.000-
13	-	Zinsen und ähnliche Auszahlungen	0	63.000-	63.000-	63.000-	63.000-
14	-	Transferauszahlungen (ohne Investitionszuschüsse)	0	3.300.295-	3.320.500-	3.336.500-	3.352.500-
15	-	Sonstige haushaltswirksame Auszahlungen	0	235.100-	235.445-	235.801-	236.167-
16	=	<b>Auszahlungen aus laufender Verwaltungstätigkeit</b>	<b>0</b>	<b>6.605.677-</b>	<b>6.672.271-</b>	<b>6.752.539-</b>	<b>6.834.734-</b>
17	=	<b>Zahlungsmittelüberschuss/-bedarf des Ergebnishaushalts</b>	<b>0</b>	<b>1.149.643</b>	<b>1.159.649</b>	<b>1.112.381</b>	<b>1.064.186</b>
18	+	Einzahlungen aus Investitionszuwendungen	0	1.582.600	0	0	0
20	+	Einzahlungen aus der Veräußerung von Sachvermögen	0	1.070.000	0	0	0
23	=	<b>Einzahlungen aus Investitionstätigkeit</b>	<b>0</b>	<b>2.652.600</b>	<b>0</b>	<b>0</b>	<b>0</b>
25	-	Auszahlungen für Baumaßnahmen	0	2.655.000-	560.000-	770.000-	10.000-
26	-	Auszahlungen für den Erwerb von beweglichem Sachvermögen	0	218.700-	5.000-	5.000-	5.000-
28	-	Auszahlungen für Investitionsförderungsmaßnahmen	0	42.840-	16.800-	5.600-	0
30	=	<b>Auszahlungen aus Investitionstätigkeit</b>	<b>0</b>	<b>2.916.540-</b>	<b>581.800-</b>	<b>780.600-</b>	<b>15.000-</b>
31	=	<b>Veranschlagter Finanzierungsmittelüberschuss/-bedarf aus Investitionstätigkeit</b>	<b>0</b>	<b>263.940-</b>	<b>581.800-</b>	<b>780.600-</b>	<b>15.000-</b>
32	=	<b>Veranschlagter Finanzierungsmittelüberschuss/-bedarf</b>	<b>0</b>	<b>885.703</b>	<b>577.849</b>	<b>331.781</b>	<b>1.049.186</b>
34	-	Auszahlungen für die Tilgung von Krediten und wirtschaftlich vergleichbaren Vorgängen für Investitionen	0	1.280.100-	215.000-	216.000-	217.000-
35	=	<b>Veranschlagter Finanzierungsmittelüberschuss/-bedarf aus Finanzierungstätigkeit</b>	<b>0</b>	<b>1.280.100-</b>	<b>215.000-</b>	<b>216.000-</b>	<b>217.000-</b>

Ifd. Nr.		Mittelfristiger Finanzplan Finanzhaushalt	Ansatz 2019	Ansatz 2020	Planung 2021	Planung 2022	Planung 2023
		Einzahlungs- und Auszahlungsarten	EUR	EUR	EUR	EUR	EUR
			1	2	3	4	5
36	=	Veranschlagte Änderung des Finanzierungsmittelbestands zum Ende des Haushaltsjahres	0	394.397-	362.849	115.781	832.186

## THH1

## Innere Verwaltung

Ifd. Nr.		Teilergebnishaushalt Ertrags- und Aufwandsarten	Ergebnis	Ansatz	Ansatz
			2018	2019	2020
			EUR	EUR	EUR
			1	2	3
5	+	Entgelte für öffentliche Leistungen oder Einrichtungen	0,00	0	900
6	+	Sonstige privatrechtliche Leistungsentgelte	0,00	0	6.150
10	+	Sonstige ordentliche Erträge	0,00	0	15.050
<b>11</b>	<b>=</b>	<b>Anteilige ordentliche Erträge</b>	<b>0,00</b>	<b>0</b>	<b>22.100</b>
12	-	Personalaufwendungen	0,00	0	614.502-
14	-	Aufwendungen für Sach- und Dienstleistungen	0,00	0	112.250-
15	-	Abschreibungen	0,00	0	66.485-
18	-	Sonstige ordentliche Aufwendungen	0,00	0	114.300-
<b>19</b>	<b>=</b>	<b>Anteilige ordentliche Aufwendungen</b>	<b>0,00</b>	<b>0</b>	<b>907.537-</b>
<b>20</b>	<b>=</b>	<b>Anteiliges veranschlagtes ordentliches Ergebnis</b>	<b>0,00</b>	<b>0</b>	<b>885.437-</b>
21	+	Erträge aus internen Leistungen	0,00	0	297.840
24	-	Aufwendungen für interne Leistungen	0,00	0	10.500-
<b>28</b>	<b>=</b>	<b>Veranschlagtes kalkulatorisches Ergebnis</b>	<b>0,00</b>	<b>0</b>	<b>287.340</b>
<b>29</b>	<b>=</b>	<b>Veranschlagter Nettoressourcenbedarf/-überschuss</b>	<b>0,00</b>	<b>0</b>	<b>598.097-</b>

## THH1

## Innere Verwaltung

Ifd. Nr.		Teilfinanzhaushalt Einzahlungs- und Auszahlungsarten	Ergebnis	Ansatz	Ansatz	VE
			2018	2019	2020	2020
			EUR	EUR	EUR	EUR
			1	2	3	4
1	+	Summe der Einzahlungen aus laufender Verwaltungstätigkeit (ohne außerord. zahlungswirksame Erträge aus Vermögensveräußerungen)	0,00	0	22.100	0
2	-	Summe der Auszahlungen aus laufender Verwaltungstätigkeit	0,00	0	841.052-	0
<b>3</b>	<b>=</b>	<b>Anteiliger Zahlungsmittelüberschuss/-bedarf aus laufender Verwaltungstätigkeit</b>	<b>0,00</b>	<b>0</b>	<b>818.952-</b>	<b>0</b>
<b>9</b>	<b>=</b>	<b>Einzahlungen aus Investitionstätigkeit</b>	<b>0,00</b>	<b>0</b>	<b>0</b>	<b>0</b>
12	-	Auszahlungen für den Erwerb von beweglichem Sachvermögen	0,00	0	18.700-	0
<b>16</b>	<b>=</b>	<b>Auszahlungen aus Investitionstätigkeit</b>	<b>0,00</b>	<b>0</b>	<b>18.700-</b>	<b>0</b>
<b>17</b>	<b>=</b>	<b>Anteiliger veranschlagter Finanzierungsmittelüberschuss/-bedarf aus Investitionstätigkeit</b>	<b>0,00</b>	<b>0</b>	<b>18.700-</b>	<b>0</b>
<b>18</b>	<b>=</b>	<b>Anteiliger veranschlagter Finanzierungsmittelüberschuss/-bedarf</b>	<b>0,00</b>	<b>0</b>	<b>837.652-</b>	<b>0</b>

THH1  
11Innere Verwaltung  
Innere Verwaltung

Ifd. Nr.		Teilergebnishaushalt Ertrags- und Aufwandsarten	Ergebnis	Ansatz	Ansatz
			2018	2019	2020
			EUR	EUR	EUR
			1	2	3
5	+	Entgelte für öffentliche Leistungen oder Einrichtungen	0,00	0	900
6	+	Sonstige privatrechtliche Leistungsentgelte	0,00	0	6.150
10	+	Sonstige ordentliche Erträge	0,00	0	15.050
<b>11</b>	<b>=</b>	<b>Anteilige ordentliche Erträge</b>	<b>0,00</b>	<b>0</b>	<b>22.100</b>
12	-	Personalaufwendungen	0,00	0	614.502-
14	-	Aufwendungen für Sach- und Dienstleistungen	0,00	0	112.250-
15	-	Abschreibungen	0,00	0	66.485-
18	-	Sonstige ordentliche Aufwendungen	0,00	0	114.300-
<b>19</b>	<b>=</b>	<b>Anteilige ordentliche Aufwendungen</b>	<b>0,00</b>	<b>0</b>	<b>907.537-</b>
<b>20</b>	<b>=</b>	<b>Anteiliges veranschlagtes ordentliches Ergebnis</b>	<b>0,00</b>	<b>0</b>	<b>885.437-</b>
21	+	Erträge aus internen Leistungen	0,00	0	297.840
24	-	Aufwendungen für interne Leistungen	0,00	0	10.500-
<b>28</b>	<b>=</b>	<b>Veranschlagtes kalkulatorisches Ergebnis</b>	<b>0,00</b>	<b>0</b>	<b>287.340</b>
<b>29</b>	<b>=</b>	<b>Veranschlagter Nettoressourcenbedarf/-überschuss</b>	<b>0,00</b>	<b>0</b>	<b>598.097-</b>

**THH1**                    **Innere Verwaltung**  
**11**                        **Innere Verwaltung**  
**1110**                    **Steuerung**

**Kurzbeschreibung/Ziele**

- Personen und Gremien, die die Kommune steuern, z.B. Bürgermeister/-in, Gemeinderat, und Ausschüsse

**Auftragsgrundlage**

- Landesverfassung
- Gemeindeordnung
- Hauptsatzung
- Einzelentscheidungen

**Zielgruppe**

- Bürgermeister
- Fachämter
- Mitarbeiter/innen
- Einwohner/innen
- Dritte

**Produktverantwortung**

- Bürgermeister

**Produktkennzahlen**

- 11100001 Bürgerhaus Verwaltung, Gebäude
- 11100002 Gemeindeorgane
- 11100003 Hauptverwaltung
- 11100004 Unterschriftsbeglaubigung

THH1                    Innere Verwaltung  
 11                        Innere Verwaltung  
 1110                     Steuerung

lfd. Nr.		Teilergebnishaushalt Ertrags- und Aufwandsarten	Ergebnis 2018 EUR	Ansatz 2019 EUR	Ansatz 2020 EUR
			1	2	3
5	+	Entgelte für öffentliche Leistungen oder Einrichtungen	0,00	0	900
6	+	Sonstige privatrechtliche Leistungsentgelte	0,00	0	4.300
<b>11</b>	<b>=</b>	<b>Anteilige ordentliche Erträge</b>	<b>0,00</b>	<b>0</b>	<b>5.200</b>
12	-	Personalaufwendungen	0,00	0	221.776-
14	-	Aufwendungen für Sach- und Dienstleistungen	0,00	0	26.900-
15	-	Abschreibungen	0,00	0	46.370-
18	-	Sonstige ordentliche Aufwendungen	0,00	0	87.400-
<b>19</b>	<b>=</b>	<b>Anteilige ordentliche Aufwendungen</b>	<b>0,00</b>	<b>0</b>	<b>382.446-</b>
<b>20</b>	<b>=</b>	<b>Anteiliges veranschlagtes ordentliches Ergebnis</b>	<b>0,00</b>	<b>0</b>	<b>377.246-</b>
21	+	Erträge aus internen Leistungen	0,00	0	0
24	-	Aufwendungen für interne Leistungen	0,00	0	10.500-
<b>28</b>	<b>=</b>	<b>Veranschlagtes kalkulatorisches Ergebnis</b>	<b>0,00</b>	<b>0</b>	<b>10.500-</b>
<b>29</b>	<b>=</b>	<b>Veranschlagter Nettoressourcenbedarf/-überschuss</b>	<b>0,00</b>	<b>0</b>	<b>387.746-</b>

<b>THH1</b>	<b>Innere Verwaltung</b>
<b>11</b>	<b>Innere Verwaltung</b>
<b>1114</b>	<b>Zentrale Funktionen</b>

**Produkte:****-11.14.00 Zentrale Funktionen****Kurzbeschreibung/Ziele**

- Der grundgesetzlich abgeleitete Auftrag von kommunalen Frauenbeauftragten ist die Förderung der Gleichstellung von Frauen.
- Diese Aufgabe ist nicht in interne und externe Aufträge teilbar, da die Bereiche voneinander abhängig sind und sich gegenseitig bedingen
  - a) Aufzeigen vorhandener Defizite bei der Gleichstellung von Frauen (Informations- und Kontrollfunktion)
  - b) Erarbeitung von Empfehlungen und Entwicklung von Initiativen zur Beseitigung vorhandener Benachteiligungen und zur Beschleunigung des Gleichstellungsprozesses in der Kommunalverwaltung und in der Kommune (Initiativfunktion).
- Wahrnehmung der Aufgaben nach dem Personalvertretungsrecht für die Gesamtverwaltung
- Wahrnehmung der Aufgaben nach dem Schwerbehindertenvertretungsrecht für die Gesamtverwaltung
- Bearbeitung von Grundsatzfragen des Datenschutzes und Kontaktstelle zum Landesbeauftragten für den Datenschutz
- Koordination von Maßnahmen des Datenschutzes
- Erteilung von allgemeinen oder amtsübergreifenden Auskünften oder Auskünften im Sinne von § 12 LDSG an Betroffene
- Übernahme protokollarischer Aufgaben
- Vorbereitung und Durchführung von Empfängen und Veranstaltungen für die Verwaltungsführung und die Dienststellen
- Betreuung von Gästen
- Kontaktpflege im Rahmen der Städtepartnerschaften
- Prüfung der Voraussetzungen für die Vergabe und Verleihung von Orden und Ehrenzeichen als untere Verwaltungsbehörde, Vornahme von kommunalen Ehrungen
- Vorbereitung der Verleihung von Orden und Ehrenzeichen
- Ehrung von Arbeits-, Alters- und Ehejubilaren
- Ehrenpatenschaften
- Erstellung von Glückwunsch- und Kondolenzbriefen und sonstigem repräsentativem Briefverkehr für die Verwaltungsführung und damit zusammenhängende Tätigkeiten
- Kontaktpflege zu ehemaligen Mitbürgern (insbesondere auch solche jüdischen Glaubens) und zu besonderen Personengruppen, die in Verbindung zu der Kommune stehen oder standen (z.B. ehem. Zwangsarbeiter)
- Koordination der Vertretung des Oberbürgermeisters/Bürgermeisters/Landrats bei Repräsentationsterminen
- Beschaffung von Geschenken
- Fachübergreifende Koordination, Moderation, Information, Beratung und Prozesssteuerung
  - Organisation der/des internen und externen Informationsvermittlung/ -erfahrungsaustausches (Gesprächskreise, Europarunden, Sichtung, Auswertung und Weiterleitung des Informationsmaterials etc.)
  - Initiierung und Organisation von einmaligen und regelmäßig wiederkehrenden Veranstaltungen
  - Europäische Politikentwicklung
  - Koordination transregionaler und transkommunaler Aktivitäten
- Aufbau bzw. Unterstützung beim Aufbau von Kontaktstrukturen zu europäischen und internationalen Institutionen sowie Aufbau bzw. Unterstützung beim Aufbau und der Pflege von Kontakten zwischen den für Europaangelegenheiten zuständigen staatlichen und nichtstaatlichen Stellen und Netzwerken (Lobbying)
- Erschließung von EU-Förderprogrammen in allen kommunalpolitischen sowie sonstigen gesellschaftspolitisch wichtigen Aktionsfeldern
- Durchführung von EU-geförderten Projekten soweit nicht anderen Produktbereichen zuordenbar: Eigendurchführung, Unterstützung, Beteiligung
- Information der Öffentlichkeit über EU-Themen



- Erarbeitung und Verbreitung von Fachinformationen (z.B. Informationsblätter in verschiedenen Sprachen sowie Veranstaltungen zur Förderung der Integration)
- Politische Partizipation
- Beratungs- und Ombudsfunktion in Asyl- und Flüchtlingsfragen
- Einrichtungen, Institutionen und Gruppen in der Stadt beraten und für die Mitwirkung an der lokalen Agenda gewinnen
- Vernetzung von unterschiedlichen Aktivitäten und Akteuren
- Ermittlung von Bedarfen, Initiierung und Förderung von Projekten, Öffentlichkeitsarbeit, Mitwirkung bei kommunalen Planungen
- Koordination, Vernetzung und Förderung des Bürgerschaftlichen Engagements

**Auftragsgrundlage**

- Bundes- und Landesbeamtengesetz
- Tarifvertrag für den öffentlichen Dienst
- Einzelbeschlussfassung Gemeinderat
- Einzelbeauftragung Verwaltungsführung

**Zielgruppe**

- Verwaltungsführung
- Mitarbeiter/innen
- Gemeinderat
- Bürger/innen
- Öffentlichkeit
- In- und ausländische Institutionen

**Produktverantwortung**

- Bürgermeister

**Produktkennzahlen**

- 11140001 **Zentrale Funktionen**
- 11140002 **Datenschutz**
- 11140003 **Repräsentation**

THH1

Innere Verwaltung

11

Innere Verwaltung

1114

Zentrale Funktionen

lfd. Nr.		Teilergebnishaushalt Ertrags- und Aufwandsarten	Ergebnis 2018 EUR	Ansatz 2019 EUR	Ansatz 2020 EUR
			1	2	3
11	=	<b>Anteilige ordentliche Erträge</b>	0,00	0	0
14	-	Aufwendungen für Sach- und Dienstleistungen	0,00	0	500-
19	=	<b>Anteilige ordentliche Aufwendungen</b>	0,00	0	500-
20	=	<b>Anteiliges veranschlagtes ordentliches Ergebnis</b>	0,00	0	500-
21	+	Erträge aus internen Leistungen	0,00	0	0
24	-	Aufwendungen für interne Leistungen	0,00	0	0
28	=	<b>Veranschlagtes kalkulatorisches Ergebnis</b>	0,00	0	0
29	=	<b>Veranschlagter Nettoressourcenbedarf/-überschuss</b>	0,00	0	500-

<b>THH1</b>	<b>Innere Verwaltung</b>
<b>11</b>	<b>Innere Verwaltung</b>
<b>1120</b>	<b>Organisation und EDV</b>

**Produkte:**

- 11.20.00 Organisation und EDV

**Kurzbeschreibung/Ziele**

- Durchführung von Organisationsuntersuchungen einschließlich damit verbundener Wirtschaftlichkeitsuntersuchungen.
- Moderation von Besprechungen, Workshops, Infomärkten u.a.
- Stellenbedarfsbemessung und –bewertung
- Vergabe und Begleitung externer Unterstützungsleistungen im Bereich Organisation
- Begleitung und Moderation von Organisationsentwicklungen
- Organisationsberatung bei der Zusammenarbeit mit Externen
- Installation, Beratung über und Betreuung von Hard- und Software
- Störungsbeseitigung
- Hotline
- Bestandsmanagement
- Installation und Pflege
- Einweisung
- Datensicherung
- Zentrale Drucksysteme einschl. Nachbereitung
- Verwaltung von Datenbeständen
- Bereitstellung des Zugangs zu Online-Diensten einschl. erforderl. Infrastruktur
- Rechner- und Systemmanagement (einschl. Router) für alle Rechnerebenen
- Telekommunikation und Telefonzentrale
- Bereitstellung , Betrieb und Unterhaltung des Kommunikationsnetzes zwischen Gebäuden (Erdkabel)

**Auftragsgrundlage**

- Gemeindeordnung
- Einzelbeschlussfassung Gemeinderat
- Einzelbeauftragung Verwaltungsführung

**Zielgruppe**

- Verwaltungsführung
- Fachämter
- Mitarbeiter/innen
- Homepagebesucher

**Produktverantwortung**

- Bürgermeister

**Produktkennzahlen**

- 11200001 Organisation und EDV

THH1  
11  
1120

Innere Verwaltung  
Innere Verwaltung  
Organisation und EDV

lfd. Nr.		Teilergebnishaushalt Ertrags- und Aufwandsarten	Ergebnis	Ansatz	Ansatz
			2018	2019	2020
			EUR	EUR	EUR
			1	2	3
11	=	<b>Anteilige ordentliche Erträge</b>	<b>0,00</b>	<b>0</b>	<b>0</b>
14	-	Aufwendungen für Sach- und Dienstleistungen	0,00	0	42.700-
18	-	Sonstige ordentliche Aufwendungen	0,00	0	2.500-
19	=	<b>Anteilige ordentliche Aufwendungen</b>	<b>0,00</b>	<b>0</b>	<b>45.200-</b>
20	=	<b>Anteiliges veranschlagtes ordentliches Ergebnis</b>	<b>0,00</b>	<b>0</b>	<b>45.200-</b>
21	+	Erträge aus internen Leistungen	0,00	0	0
24	-	Aufwendungen für interne Leistungen	0,00	0	0
28	=	<b>Veranschlagtes kalkulatorisches Ergebnis</b>	<b>0,00</b>	<b>0</b>	<b>0</b>
29	=	<b>Veranschlagter Nettoressourcenbedarf/-überschuss</b>	<b>0,00</b>	<b>0</b>	<b>45.200-</b>

<b>THH1</b>	<b>Innere Verwaltung</b>
<b>11</b>	<b>Innere Verwaltung</b>
<b>1122</b>	<b>Finanzverwaltung, Kasse</b>

**Produkte:**

- **11.22.00 Finanzverwaltung, Kasse**

**Kurzbeschreibung/Ziele**

- Haushaltsvollzug
- Gebührenkalkulation
- Aufbereitung, Prüfung, Abwicklung steuerlich relevanter Vorgänge und Erarbeitung der Steuererklärung (Umsatz-, Gewerbe-, Körperschaftsteuer)
- Eigenbetriebe, Eigengesellschaften
- Etatplanung, Finanzplanung
- Rechnungslegung
- Annahme / Leistung von unbaren und baren Ein- / Auszahlungen einschließlich Verrechnungen
- Planung und Gewährleistung der Kassenliquidität
- Bewirtschaftung der Kassenmittel (einschließlich Geldanlagen und Aufnahme von Kassenkrediten)
- Aufbewahrung und Beförderung von Zahlungsmitteln
- Personen- und Sachkontenführung
- Gewährung von Zahlungsstundungen im Zuständigkeitsrahmen (soweit nach § 15 GemKVO übertragen)
- Mahnungen
- Fertigung von Tages-, Zwischen- und Jahresabschlüssen
- Sammlung und Aufbewahrung der Rechnungsunterlagen
- Kassenmäßiger Abschluß und Vorbereitung der Haushaltsrechnung
- Abwicklung unklarer und irrtümlicher Einzahlungen
- Beitreibung öffentlich-rechtlicher Geldforderungen
- Einleitung der Zwangsvollstreckung privatrechtlicher Geldforderungen
- Beitreibung von Geldforderungen für Dritte im Wege der Amts- bzw. Vollstreckungshilfe
- Feststellung der Unbeibringlichkeit von Forderungen zur Vorbereitung von Niederschlagung und Erlass
- Gewährung von Vollstreckungsaufschub und anderen Zahlungserleichterungen
- Festsetzung, Stundung, Niederschlagung und Erlass von Mahngebühren, Vollstreckungskosten und Nebenforderungen (Zinsen und Säumniszuschlägen)
- Vereinnahmung von Geldspenden für Dritte und Weiterleitung; Entgegennahme und Prüfung von Sachspendenunterlagen; Ausstellung von Geld- und Sachspendenbescheinigungen
- Vereinnahmung von Geldspenden an die eigene Körperschaft; Entgegennahme und Prüfung von Sachspendenunterlagen; Ausstellung von Geld- und Sachspendenbescheinigungen

**Auftragsgrundlage**

- Gemeindeordnung
- Gemeindehaushaltsverordnung
- Gemeindekassenverordnung
- KAG, Abgabenordnung
- Steuergesetze
- Sonstiges bürgerliches und öffentliches Recht
- Satzungen
- Einzelbeschlussfassung Gemeinderat
- Einzelbeauftragung Verwaltungsführung

**Zielgruppe**

- Gemeinderat
- Verwaltungsführung
- Fachämter
- Steuer- und Abgabepflichtige, Zahlungsempfänger
- Rechts- und Fachaufsichtsbehörden

**Produktverantwortung**

- Bürgermeister

**Produktkennzahlen**

- 11220001 Finanzverwaltung, Kasse

THH1  
11  
1122

Innere Verwaltung  
Innere Verwaltung  
Finanzverwaltung, Kasse

lfd. Nr.		Teilergebnishaushalt Ertrags- und Aufwandsarten	Ergebnis 2018 EUR	Ansatz 2019 EUR	Ansatz 2020 EUR
			1	2	3
6	+	Sonstige privatrechtliche Leistungsentgelte	0,00	0	1.000
10	+	Sonstige ordentliche Erträge	0,00	0	15.050
<b>11</b>	<b>=</b>	<b>Anteilige ordentliche Erträge</b>	<b>0,00</b>	<b>0</b>	<b>16.050</b>
12	-	Personalaufwendungen	0,00	0	138.486-
14	-	Aufwendungen für Sach- und Dienstleistungen	0,00	0	3.500-
15	-	Abschreibungen	0,00	0	1.015-
18	-	Sonstige ordentliche Aufwendungen	0,00	0	9.850-
<b>19</b>	<b>=</b>	<b>Anteilige ordentliche Aufwendungen</b>	<b>0,00</b>	<b>0</b>	<b>152.851-</b>
<b>20</b>	<b>=</b>	<b>Anteiliges veranschlagtes ordentliches Ergebnis</b>	<b>0,00</b>	<b>0</b>	<b>136.801-</b>
21	+	Erträge aus internen Leistungen	0,00	0	0
24	-	Aufwendungen für interne Leistungen	0,00	0	0
<b>28</b>	<b>=</b>	<b>Veranschlagtes kalkulatorisches Ergebnis</b>	<b>0,00</b>	<b>0</b>	<b>0</b>
<b>29</b>	<b>=</b>	<b>Veranschlagter Nettoressourcenbedarf/-überschuss</b>	<b>0,00</b>	<b>0</b>	<b>136.801-</b>

<b>THH1</b>	<b>Innere Verwaltung</b>
<b>11</b>	<b>Innere Verwaltung</b>
<b>1125</b>	<b>Grünanlagen, Werkstätten und Fahrzeuge</b>

**Produkte:**

- **11.25.00 Grünanlagen, Bauhof**

**Kurzbeschreibung/Ziele**

- Planung, Bau und Unterhaltung von Grün- und Freiflächen wie: Sportflächen, Friedhöfe, Aussenanlagen an Gebäuden und Einrichtungen (z.B. Schulen, Kinder- und Jugendeinrichtungen, u.ä.)
- Innen- und Aussendekorationen von baulichen Anlagen, Trauerbinderei, Stauden und Gehölzen

**Auftragsgrundlage**

- Einzelbeschlussfassung Gemeinderat
- Einzelbeauftragung durch Verwaltungsführung
- Einzelanforderung Fachämter u.a.

**Zielgruppe**

- Gemeinderat
- Verwaltungsführung
- Fachämter
- Öffentlichkeit

**Produktverantwortung**

- Bürgermeister

**Produktkennzahlen**

- 11250001 Bauhof Gebäude
- 11250002 Bauhof



THH1

Innere Verwaltung

11

Innere Verwaltung

1125

Grünanlagen, Werkstätten und Fahrzeuge

Ifd. Nr.		Teilergebnishaushalt Ertrags- und Aufwandsarten	Ergebnis	Ansatz	Ansatz
			2018	2019	2020
			EUR	EUR	EUR
			1	2	3
6	+	Sonstige privatrechtliche Leistungsentgelte	0,00	0	850
<b>11</b>	<b>=</b>	<b>Anteilige ordentliche Erträge</b>	<b>0,00</b>	<b>0</b>	<b>850</b>
12	-	Personalaufwendungen	0,00	0	254.240-
14	-	Aufwendungen für Sach- und Dienstleistungen	0,00	0	38.400-
15	-	Abschreibungen	0,00	0	19.100-
18	-	Sonstige ordentliche Aufwendungen	0,00	0	6.050-
<b>19</b>	<b>=</b>	<b>Anteilige ordentliche Aufwendungen</b>	<b>0,00</b>	<b>0</b>	<b>317.790-</b>
<b>20</b>	<b>=</b>	<b>Anteiliges veranschlagtes ordentliches Ergebnis</b>	<b>0,00</b>	<b>0</b>	<b>316.940-</b>
21	+	Erträge aus internen Leistungen	0,00	0	297.840
24	-	Aufwendungen für interne Leistungen	0,00	0	0
<b>28</b>	<b>=</b>	<b>Veranschlagtes kalkulatorisches Ergebnis</b>	<b>0,00</b>	<b>0</b>	<b>297.840</b>
<b>29</b>	<b>=</b>	<b>Veranschlagter Nettoressourcenbedarf/-überschuss</b>	<b>0,00</b>	<b>0</b>	<b>19.100-</b>



<b>THH1</b>	<b>Innere Verwaltung</b>
<b>11</b>	<b>Innere Verwaltung</b>
<b>1126</b>	<b>Zentrale Dienstleistungen</b>

**Produkte:**

- 11.26.00 Zentrale Dienstleistungen

**Kurzbeschreibung/Ziele**

- Zentrale Beschaffung von Wirtschaftsgütern für den Verwaltungsbedarf unter wirtschaftlichen Aspekten

**Auftragsgrundlage**

- Gemeindeordnung
- Vergaberechtliche Bestimmungen
- Pressegesetz
- Einzelbeschlussfassung Gemeinderat
- Einzelbeauftragung Verwaltungsführung
- Einzelanforderung Fachämter

**Zielgruppe**

- Gemeinderat
- Verwaltungsführung Fachämter
- Mitarbeiter/innen
- Medien
- Öffentlichkeit

**Produktverantwortung**

- Bürgermeister

**Produktkennzahlen**

- 11260001 Zentrale Beschaffungsstelle

Ifd. Nr.		Teilergebnishaushalt Ertrags- und Aufwandsarten	Ergebnis	Ansatz	Ansatz
			2018	2019	2020
			EUR	EUR	EUR
			1	2	3
11	=	<b>Anteilige ordentliche Erträge</b>	0,00	0	0
14	-	Aufwendungen für Sach- und Dienstleistungen	0,00	0	250-
18	-	Sonstige ordentliche Aufwendungen	0,00	0	8.500-
19	=	<b>Anteilige ordentliche Aufwendungen</b>	0,00	0	8.750-
20	=	<b>Anteiliges veranschlagtes ordentliches Ergebnis</b>	0,00	0	8.750-
21	+	Erträge aus internen Leistungen	0,00	0	0
24	-	Aufwendungen für interne Leistungen	0,00	0	0
28	=	<b>Veranschlagtes kalkulatorisches Ergebnis</b>	0,00	0	0
29	=	<b>Veranschlagter Nettoressourcenbedarf/-überschuss</b>	0,00	0	8.750-





THH1                    Innere Verwaltung  
 11                        Innere Verwaltung  
 1125                    Grünanlagen, Werkstätten und Fahrzeuge

Nr.	Investitionsübersicht Einzahlungs- und Auszahlungsarten	Gesamtang. z. Maßnahme -nachrichtl.- EUR	Bisher finanziert EUR	Ermächtig. übertragung aus 2018 EUR	Ergebnis 2018 EUR	Ansatz 2019 EUR	Ansatz 2020 EUR	VE 2020 EUR	Planung 2021 EUR	Planung 2022 EUR	Planung 2023 EUR	Finanzbedarf weitere Jahre -nachrichtl.- EUR
		1	2	3	4	5	6	7	8	9	10	11
<b>711250002000: Anschaffungen bewegl. Sachen</b>												
6	= Summe der Einzahlungen aus Investitionstätigkeit	0	0	0	0,00	0	0	0	0	0	0	0
9	- Auszahlungen für den Erwerb von beweglichem Sachvermögen	0	0	0	0,00	0	10.000-	0	5.000-	5.000-	5.000-	0
13	= Summe der Auszahlungen aus Investitionstätigkeit	0	0	0	0,00	0	10.000-	0	5.000-	5.000-	5.000-	0
14	= Saldo aus Investitionstätigkeit	0	0	0	0,00	0	10.000-	0	5.000-	5.000-	5.000-	0
16	= Gesamtkosten der Maßnahme	0	0	0	0,00	0	10.000-	0	5.000-	5.000-	5.000-	0

THH1                    Innere Verwaltung  
 11                        Innere Verwaltung  
 1126                    Zentrale Dienstleistungen

Nr.	Investitionsübersicht Einzahlungs- und Auszahlungsarten	Gesamtang. z. Maßnahme -nachrichtl.- EUR	Bisher finanziert EUR	Ermächtig. übertragung aus 2018 EUR	Ergebnis 2018 EUR	Ansatz 2019 EUR	Ansatz 2020 EUR	VE 2020 EUR	Planung 2021 EUR	Planung 2022 EUR	Planung 2023 EUR	Finanzbedarf weitere Jahre -nachrichtl.- EUR
		1	2	3	4	5	6	7	8	9	10	11
<b>711260001000: Anschaffung von EDV-Geräten</b>												
6	= Summe der Einzahlungen aus Investitionstätigkeit	0	0	0	0,00	0	0	0	0	0	0	0
9	- Auszahlungen für den Erwerb von beweglichem Sachvermögen	0	0	0	0,00	0	8.700-	0	0	0	0	0
13	= Summe der Auszahlungen aus Investitionstätigkeit	0	0	0	0,00	0	8.700-	0	0	0	0	0
14	= Saldo aus Investitionstätigkeit	0	0	0	0,00	0	8.700-	0	0	0	0	0
16	= Gesamtkosten der Maßnahme	0	0	0	0,00	0	8.700-	0	0	0	0	0



## THH2

## Dienstleistungen und Infrastruktur

Ifd. Nr.		Teilergebnishaushalt Ertrags- und Aufwandsarten	Ergebnis 2018 EUR 1	Ansatz 2019 EUR 2	Ansatz 2020 EUR 3
2	+	Zuweisungen und Zuwendungen, Umlagen	0,00	0	601.120
4	+	Sonstige Transfererträge	0,00	0	4.000
5	+	Entgelte für öffentliche Leistungen oder Einrichtungen	0,00	0	299.500
6	+	Sonstige privatrechtliche Leistungsentgelte	0,00	0	203.400
7	+	Kostenerstattungen und Kostenumlagen	0,00	0	53.500
10	+	Sonstige ordentliche Erträge	0,00	0	101.000
<b>11</b>	<b>=</b>	<b>Anteilige ordentliche Erträge</b>	<b>0,00</b>	<b>0</b>	<b>1.262.520</b>
12	-	Personalaufwendungen	0,00	0	1.453.780-
14	-	Aufwendungen für Sach- und Dienstleistungen	0,00	0	826.750-
15	-	Abschreibungen	0,00	0	559.845-
17	-	Transferaufwendungen	0,00	0	563.500-
18	-	Sonstige ordentliche Aufwendungen	0,00	0	120.800-
<b>19</b>	<b>=</b>	<b>Anteilige ordentliche Aufwendungen</b>	<b>0,00</b>	<b>0</b>	<b>3.524.675-</b>
<b>20</b>	<b>=</b>	<b>Anteiliges veranschlagtes ordentliches Ergebnis</b>	<b>0,00</b>	<b>0</b>	<b>2.262.155-</b>
21	+	Erträge aus internen Leistungen	0,00	0	0
24	-	Aufwendungen für interne Leistungen	0,00	0	287.340-
<b>28</b>	<b>=</b>	<b>Veranschlagtes kalkulatorisches Ergebnis</b>	<b>0,00</b>	<b>0</b>	<b>287.340-</b>
<b>29</b>	<b>=</b>	<b>Veranschlagter Nettoressourcenbedarf/-überschuss</b>	<b>0,00</b>	<b>0</b>	<b>2.549.495-</b>

## THH2

## Dienstleistungen und Infrastruktur

Ifd. Nr.		Teilfinanzhaushalt Einzahlungs- und Auszahlungsarten	Ergebnis	Ansatz	Ansatz	VE
			2018	2019	2020	2020
			EUR	EUR	EUR	EUR
			1	2	3	4
1	+	Summe der Einzahlungen aus laufender Verwaltungstätigkeit (ohne außerord. zahlungswirksame Erträge aus Vermögensveräußerungen)	0,00	0	1.262.520	0
2	-	Summe der Auszahlungen aus laufender Verwaltungstätigkeit	0,00	0	2.964.830-	0
<b>3</b>	<b>=</b>	<b>Anteiliger Zahlungsmittelüberschuss/-bedarf aus laufender Verwaltungstätigkeit</b>	<b>0,00</b>	<b>0</b>	<b>1.702.310-</b>	<b>0</b>
4	+	Einzahlungen aus Investitionszuwendungen	0,00	0	1.582.600	0
6	+	Einzahlungen aus der Veräußerung von Sachvermögen	0,00	0	1.070.000	0
<b>9</b>	<b>=</b>	<b>Einzahlungen aus Investitionstätigkeit</b>	<b>0,00</b>	<b>0</b>	<b>2.652.600</b>	<b>0</b>
11	-	Auszahlungen für Baumaßnahmen	0,00	0	2.655.000-	0
12	-	Auszahlungen für den Erwerb von beweglichem Sachvermögen	0,00	0	200.000-	0
14	-	Auszahlungen für Investitionsförderungsmaßnahmen	0,00	0	42.840-	0
<b>16</b>	<b>=</b>	<b>Auszahlungen aus Investitionstätigkeit</b>	<b>0,00</b>	<b>0</b>	<b>2.897.840-</b>	<b>0</b>
<b>17</b>	<b>=</b>	<b>Anteiliger veranschlagter Finanzierungsmittelüberschuss/-bedarf aus Investitionstätigkeit</b>	<b>0,00</b>	<b>0</b>	<b>245.240-</b>	<b>0</b>
<b>18</b>	<b>=</b>	<b>Anteiliger veranschlagter Finanzierungsmittelüberschuss/-bedarf</b>	<b>0,00</b>	<b>0</b>	<b>1.947.550-</b>	<b>0</b>

THH2  
12Dienstleistungen und Infrastruktur  
Sicherheit und Ordnung

Ifd. Nr.		Teilergebnishaushalt Ertrags- und Aufwandsarten	Ergebnis	Ansatz	Ansatz
			2018	2019	2020
			EUR	EUR	EUR
			1	2	3
2	+	Zuweisungen und Zuwendungen, Umlagen	0,00	0	5.200
5	+	Entgelte für öffentliche Leistungen oder Einrichtungen	0,00	0	37.500
<b>11</b>	<b>=</b>	<b>Anteilige ordentliche Erträge</b>	<b>0,00</b>	<b>0</b>	<b>42.700</b>
12	-	Personalaufwendungen	0,00	0	84.350-
14	-	Aufwendungen für Sach- und Dienstleistungen	0,00	0	74.350-
15	-	Abschreibungen	0,00	0	33.475-
18	-	Sonstige ordentliche Aufwendungen	0,00	0	33.900-
<b>19</b>	<b>=</b>	<b>Anteilige ordentliche Aufwendungen</b>	<b>0,00</b>	<b>0</b>	<b>226.075-</b>
<b>20</b>	<b>=</b>	<b>Anteiliges veranschlagtes ordentliches Ergebnis</b>	<b>0,00</b>	<b>0</b>	<b>183.375-</b>
21	+	Erträge aus internen Leistungen	0,00	0	0
24	-	Aufwendungen für interne Leistungen	0,00	0	6.500-
<b>28</b>	<b>=</b>	<b>Veranschlagtes kalkulatorisches Ergebnis</b>	<b>0,00</b>	<b>0</b>	<b>6.500-</b>
<b>29</b>	<b>=</b>	<b>Veranschlagter Nettoressourcenbedarf/-überschuss</b>	<b>0,00</b>	<b>0</b>	<b>189.875-</b>

**THH2**                    **Dienstleistungen und Infrastruktur**  
**12**                        **Sicherheit und Ordnung**  
**1210**                    **Statistik und Wahlen**

**Produkte:**

- **12.10.00 Statistik und Wahlen**

**Kurzbeschreibung/Ziele**

- Erhebung, Prüfung, Sammlung, Bereitstellung und Weitergabe von statistischen Daten gemäß den Vorgaben und Regelungen von Europäischer Union, Bund und Land (z. B. Landwirtschaftsstatistiken, Preisstatistiken, Volkszählung) einschließlich Mitwirkung / Unterstützung bei staatlichen Statistiken anderer Stellen
- Kommunale Statistiken:  
Konzeption, Erhebung, Aufbereitung, Bereitstellung und Dokumentation einschließlich grafischer und kartografischer Darstellung kommunalrechtlich angeordneter lokaler Statistiken bei Bürgern, Kunden und Mitarbeitern .Aufbereitung und sachliche, zeitliche und räumliche Plausibilisierung von Verwaltungsdateien der städtischen Ämter bei Regelung durch kommunale Statistiksatzung zur informationellen Nutzung; Zusammenstellung von sekundärstatistischem Material anderer Kommunen, des Landes und Bundes usw. zum horizontalen und vertikalen Vergleich; Nutzung von Daten anderer Ämter und von Eigenbetrieben, Krankenhäusern, Behörden usw.; Zusammenstellen statistischer Zahlenvergleiche sowie laufende Aktualisierung der informationellen Infrastruktur zur Erkennung von Handlungsbedarf. Pflege und Weiterentwicklung des innergemeindlichen Raumbezugssystems (kleinräumige Gliederung zur Darstellung von statistischen Bezirken, Wahlbezirken, Grundschuleinzugsbereichen, Sanierungsgebieten u. ä.); Abgrenzung von überörtlichen Gebieten verschieden großen Zuschnitts (z. B. Einzugsbereichen) und weiteren administrativen und nicht-administrativen Raumgliederungssystemen.
- Statistisches Informationssystem:  
Konzeption, Entwicklung und Betrieb des einzeldatenbasierten statistischen Informationssystems; Speicherung und periodische Aktualisierung von Einzel- und Aggregatdaten unter Beachtung der statistischen Geheimhaltung und des Datenschutzes für Nutzer innerhalb und außerhalb der Stadtverwaltung im Datawarehouse; Verdichtung der Daten des Warehouses zu entscheidungsrelevanten Informationen und digitalisierte Verteilung mit Hilfe eines dv-gestützten Suchsystems. Sicherstellung der informationellen Grundversorgung von Gemeinderat und Kommunalverwaltung mit statistischen Daten (Texte, Grafiken, Kartogramme, Zahlen usw.); Erteilung von Auskünften, Bearbeitung von statistischen Anfragen; Information der Öffentlichkeit im Rahmen des Auftrags.
- Rechtliche, personelle und organisatorische Vorbereitung und Durchführung (soweit kommunale Aufgabe) aller Bundestags-, Europaparlaments-, Landtags-, Regionalversammlungs-, Kreistags-, Gemeinderats-, Ortschaftsrats- und Oberbürgermeister-/Landratswahlen, sonstige Wahlen (z. B. Ausländerbeiratswahl), Volksabstimmungen und Bürgerentscheide (einschl. Unterschriftenprüfung bei Bürgerbegehren und Anträgen auf Bürgerversammlung).
- Soweit übertragen, gehört auch die Funktion des Kreiswahlleiters bei Bundes- und Landeswahlen dazu.

**Auftragsgrundlage**

- Europawahlgesetz
- Bundes- und Landeshwahlgesetz
- Gemeindeordnung
- Kommunalwahlgesetz und Kommunalwahlordnung
- Einzelbeschlussfassung Gemeinderat
- Einzelbeauftragung Verwaltungsführung

**Zielgruppe**

- Bürger/innen
- Bund, Land
- Gemeinderat, Ortschaftsrat
- Verwaltungsführung

- Öffentlichkeit
- Presse

**Produktverantwortung**

- Bürgermeister

**Produktkennzahlen**

- 12100001 Statistik
- 12100002 Wahlen

THH2  
12  
1210

Dienstleistungen und Infrastruktur  
Sicherheit und Ordnung  
Statistik und Wahlen

Ifd. Nr.		Teilergebnishaushalt Ertrags- und Aufwandsarten	Ergebnis	Ansatz	Ansatz
			2018	2019	2020
			EUR	EUR	EUR
			1	2	3
11	=	<b>Anteilige ordentliche Erträge</b>	<b>0,00</b>	<b>0</b>	<b>0</b>
14	-	Aufwendungen für Sach- und Dienstleistungen	0,00	0	4.000-
18	-	Sonstige ordentliche Aufwendungen	0,00	0	1.000-
19	=	<b>Anteilige ordentliche Aufwendungen</b>	<b>0,00</b>	<b>0</b>	<b>5.000-</b>
20	=	<b>Anteiliges veranschlagtes ordentliches Ergebnis</b>	<b>0,00</b>	<b>0</b>	<b>5.000-</b>
21	+	Erträge aus internen Leistungen	0,00	0	0
24	-	Aufwendungen für interne Leistungen	0,00	0	0
28	=	<b>Veranschlagtes kalkulatorisches Ergebnis</b>	<b>0,00</b>	<b>0</b>	<b>0</b>
29	=	<b>Veranschlagter Nettoressourcenbedarf/-überschuss</b>	<b>0,00</b>	<b>0</b>	<b>5.000-</b>

**THH2**                    **Dienstleistungen und Infrastruktur**  
**12**                        **Sicherheit und Ordnung**  
**1220**                    **Ordnungswesen**

**Produkte:**

- 12.20.00 Ordnungswesen

**Kurzbeschreibung/Ziele**

- Entgegennahme, Aufbewahrung, Aushändigung und Verwertung von Fundsachen und Fundtieren
- Gewährleistung der Sicherheit und Ordnung durch präventive und repressive Maßnahmen, soweit es sich nicht um Maßnahmen im Rahmen anderer Produkte handelt. Dazu zählen insbesondere, Gesundheitsschutz, Unterbringung psychisch Kranker, Versammlungen, Demonstrationen, Aufzüge, Kriminalprävention, Entwicklung, Erlass ordnungsbehördlicher Satzungen / Verordnungen im Rahmen Ortpolizeirecht, Sammlungswesen und Heimaufsicht
- Maßnahmen zur Reduktion der potentiellen Gefahr, die durch die Existenz oder den Einsatz von Waffen und Sprengstoffen für Dritte besteht, sowie Aufgaben der unteren Jagd und Fischereibehörde
- Sämtliche Tätigkeiten, die an die behördliche Kenntnis vom Betrieb anzeige- oder erlaubnispflichtiger Gewerbe anknüpfen und ggf. die dabei gewonnenen Informationen für Dritte bereitstellen. Das Produkt umfasst insbesondere auch die Beratung von Bürgern über Gewerbefreiheit und Anzeigepflicht, auch soweit sie zu einer Anzeige nicht verpflichtet sind (z.B. Freiberufler) oder diese unterlassen
- Sämtliche Tätigkeiten, die Gaststätten als potentiell besonders störende Gewerbebetriebe einer einzelfallbezogenen behördlichen Prüfung unterziehen
- Sämtliche Tätigkeiten, die mit Gaststätten oder besonderen Anlässen (Volksfeste, Vereinsfeste, Straßenfeste u.ä. ) zusammenhängen, aber weniger oder seltener mit einer kaum umkehrbaren Dauerwirkung der Entscheidungen wie bei Konzessionen im stationären Gaststättengewerbe zu rechnen ist.
- Sämtliche Tätigkeiten, mit Ausnahme der Überwachung, vor und während spezieller Erlaubnisverfahren, die erlaubnispflichtige Gewerbebetriebe oder Veranstaltungen einer einzelfallbezogenen behördlichen Prüfung unterziehen.
- Sämtliche Tätigkeiten, die auf die ordnungsgemäße Führung bereits betriebener anzeige- oder erlaubnispflichtiger Gewerbebetriebe hinzielen, indem sie diese direkt oder indirekt überwachen und ggfs. in Maßnahmen für die Wiederherstellung ordnungsgemäßer Zustände münden

**Auftragsgrundlage**

- BGB, Gewerbeordnung, Handwerksordnung
- Gaststättengesetz, Sonn- und Feiertagsgesetz, Preisangabenverordnung
- Landesimmissionsschutzgesetz, Ladenschlussgesetz, Jugendschutzgesetz, Polizeigesetz, StGB
- Einzelbeschlussfassung Gemeinderat

**Zielgruppe**

- Einwohner/innen
- Gewerbebetreibende
- Andere Behörden und Organisationen

**Produktverantwortung**

- Bürgermeister

**Produktkennzahlen**

- 12200001 Ordnungswesen

THH2  
12  
1220

Dienstleistungen und Infrastruktur  
Sicherheit und Ordnung  
Ordnungswesen

lfd. Nr.		Teilergebnishaushalt Ertrags- und Aufwandsarten	Ergebnis 2018 EUR	Ansatz 2019 EUR	Ansatz 2020 EUR
			1	2	3
5	+	Entgelte für öffentliche Leistungen oder Einrichtungen	0,00	0	32.000
<b>11</b>	=	<b>Anteilige ordentliche Erträge</b>	<b>0,00</b>	<b>0</b>	<b>32.000</b>
12	-	Personalaufwendungen	0,00	0	62.760-
14	-	Aufwendungen für Sach- und Dienstleistungen	0,00	0	450-
18	-	Sonstige ordentliche Aufwendungen	0,00	0	18.000-
<b>19</b>	=	<b>Anteilige ordentliche Aufwendungen</b>	<b>0,00</b>	<b>0</b>	<b>81.210-</b>
<b>20</b>	=	<b>Anteiliges veranschlagtes ordentliches Ergebnis</b>	<b>0,00</b>	<b>0</b>	<b>49.210-</b>
21	+	Erträge aus internen Leistungen	0,00	0	0
24	-	Aufwendungen für interne Leistungen	0,00	0	500-
<b>28</b>	=	<b>Veranschlagtes kalkulatorisches Ergebnis</b>	<b>0,00</b>	<b>0</b>	<b>500-</b>
<b>29</b>	=	<b>Veranschlagter Nettoressourcenbedarf/-überschuss</b>	<b>0,00</b>	<b>0</b>	<b>49.710-</b>



**THH2**                    **Dienstleistungen und Infrastruktur**  
**12**                        **Sicherheit und Ordnung**  
**1221**                    **Verkehrswesen**

**Produkte:**

- 12.21.00 Verkehrswesen

**Kurzbeschreibung/Ziele**

- Überwachung des ruhenden Verkehrs/GVD

**Auftragsgrundlage**

- Straßenverkehrsgesetz
- Straßenverkehrsordnung
- Straßenverkehrszulassungsordnung
- Ordnungswidrigkeitengesetz
- Strafprozessordnung
- Satzungsrecht

**Zielgruppe**

- Einwohner/innen
- Verkehrsteilnehmer
- Andere Behörden und Organisationen

**Produktverantwortung**

- Bürgermeister

**Produktkennzahlen**

- 12210001 Überwachung des ruhenden Verkehrs

**THH2**                    **Dienstleistungen und Infrastruktur**  
**12**                        **Sicherheit und Ordnung**  
**1222**                    **Einwohnerwesen**

**Produkte:**

- **12.22.00 Einwohnerwesen**

**Kurzbeschreibung/Ziele**

- Verarbeitung jedes melderechtlich maßgebenden Vorgangs, insbesondere An-, Um- und Abmeldungen, Beratung von Meldepflichtigen, Mitteilungen an andere Behörden, Auskünfte an Berechtigte, Pflege des Melderegisters
- Alle Tätigkeiten im Zusammenhang mit Ausweis- und Reisedokumenten für deutsche Staatsangehörige, insbesondere Erteilung von Reisepässen und Personalausweisen, Beratung und Auskunft zu Pass-, Visa-Vorschriften; Abrechnung mit der Bundesdruckerei
- Ausstellung von Lebensbescheinigungen
- Bereitstellung von Auskunfts-, Beratungs- und weiterer Serviceleistungen als zentrale Anlaufstelle in der Gemeinde für die Bürger. Es handelt sich sowohl um Leistungen der Gemeinde für Ihrer Bürger als auch um Leistungen, die für andere Behörden erbracht werden, soweit diese Leistungen nicht gesondert auszuweisen sind.
- Speicherung und Löschung personenbezogener Daten bei Ausweisung, Abschiebung und Einreiseverbot
- identitätssichernde- und feststellende Maßnahmen

**Auftragsgrundlage**

- Meldegesetz, Ausländergesetz, Pass- und Personalausweisgesetz
- Gewerberecht
- Datenschutzgesetz, Bundeszentralregistergesetz, Staatsangehörigkeitsgesetz u.a.

**Zielgruppe**

- Einwohner/innen
- Staatliche und private Institutionen

**Produktverantwortung**

- Bürgermeister

**Produktkennzahlen**

- 12220001 Einwohnerwesen

**THH2**                    **Dienstleistungen und Infrastruktur**  
**12**                        **Sicherheit und Ordnung**  
**1223**                    **Personenstandswesen**

**Produkte:**

- **12.23.00 Personenstandswesen**

**Kurzbeschreibung/Ziele**

- Erstfeststellung personenbezogener Daten zur Abstammung und zukünftigen Identitätsermittlung eines Menschen
- Prüfung rechtlicher Ehevoraussetzungen und Durchführung der Eheschließung einschließlich aller Vor- und Nacharbeiten
- Ausfertigen eines zusätzlichen deutschen Dokumentes über eine bereits erfolgte Eheschließung oder Begründung einer Lebenspartnerschaft nach anderem Recht
- Beurkundung bei Eintritt eines Sterbefalls
- Beurkundung von Namens- und Personenstandsveränderungen durch Vermerke oder Anbringung von Hinweisen auf solche in Einträgen von Personenstandsregistern
- Führen der Sicherungsregister
- Erteilung von formlosen und formgebundenen Auskünften/ Nachweisen an Privatpersonen und institutionelle Kunden aus Personenstandsregistern
- Feststellung von Erben und Nachlass sowie Nachlasssicherung
- Änderungen von Vor- und Familiennamen
- Prüfung rechtlicher Voraussetzungen und Eintragung der Lebenspartnerschaft einschließlich aller Vor- und Nacharbeiten

**Auftragsgrundlage**

- Personenstandsgesetz, BGB, EGBGB, Beurkundungsgesetz
- Erbschaftssteuergesetz
- Internationales Ehe- und Kindschaftsrecht
- Internationales Privatrecht

**Zielgruppe**

- Einwohner/innen
- Behörden und Institutionen

**Produktverantwortung**

- Bürgermeister

**Produktkennzahlen**

- 12230001 Personenstandswesen

THH2  
12  
1223

Dienstleistungen und Infrastruktur  
Sicherheit und Ordnung  
Personenstandswesen

lfd. Nr.		Teilergebnishaushalt Ertrags- und Aufwandsarten	Ergebnis 2018 EUR	Ansatz 2019 EUR	Ansatz 2020 EUR
			1	2	3
5	+	Entgelte für öffentliche Leistungen oder Einrichtungen	0,00	0	3.500
<b>11</b>	<b>=</b>	<b>Anteilige ordentliche Erträge</b>	<b>0,00</b>	<b>0</b>	<b>3.500</b>
12	-	Personalaufwendungen	0,00	0	21.590-
14	-	Aufwendungen für Sach- und Dienstleistungen	0,00	0	3.400-
18	-	Sonstige ordentliche Aufwendungen	0,00	0	500-
<b>19</b>	<b>=</b>	<b>Anteilige ordentliche Aufwendungen</b>	<b>0,00</b>	<b>0</b>	<b>25.490-</b>
<b>20</b>	<b>=</b>	<b>Anteiliges veranschlagtes ordentliches Ergebnis</b>	<b>0,00</b>	<b>0</b>	<b>21.990-</b>
21	+	Erträge aus internen Leistungen	0,00	0	0
24	-	Aufwendungen für interne Leistungen	0,00	0	0
<b>28</b>	<b>=</b>	<b>Veranschlagtes kalkulatorisches Ergebnis</b>	<b>0,00</b>	<b>0</b>	<b>0</b>
<b>29</b>	<b>=</b>	<b>Veranschlagter Nettoressourcenbedarf/-überschuss</b>	<b>0,00</b>	<b>0</b>	<b>21.990-</b>

**THH2**                    **Dienstleistungen und Infrastruktur**  
**12**                        **Sicherheit und Ordnung**  
**1224**                    **Kommunales Grundbuchwesen**

**Produkte:**

- **12.24.00 Kommunales Grundbuchwesen**

**Kurzbeschreibung/Ziele**

- Beurkundungen gemäß Beurkundungsgesetz soweit keinem anderen Fachprodukt zugeordnet
- Öffentliche Beglaubigungen gem. § 40 Beurkundungsgesetz in Verbindung mit § 32,4 LFGG von Unterschriften für die Eintragungen in das Grundbuch, Handels- oder Vereinsregister, Erbschaftsausschlagungen  
Unterschriften für den gesamten Rechtsverkehr  
Festsetzung der Kosten nach KostO
- Erteilung unbeglaubigter/beglaubigter Abschriften aus dem Grundbuch sowie aus den vorliegenden Urkunden

**Auftragsgrundlage**

- BeurkG
- GrundbuchO
- LFGG (Landesgesetz über die freiwillige Gerichtsbarkeit)
- WEG (Wohnungseigentumgesetz)
- BGB u.a.

**Zielgruppe**

- Einwohner/innen sowie Eigentümer/innen, Erbbauberechtigte
- Dinglich Berechtigte alles Art und Gläubiger
- Behörden und Organisationen

**Produktverantwortung**

- Bürgermeister

**Produktkennzahlen**

- 12240001 Kommunales Grundbuchwesen, Beglaubigungen



**THH2**                    **Dienstleistungen und Infrastruktur**  
**12**                        **Sicherheit und Ordnung**  
**1260**                   **Brandschutz**

**Produkte:**

- 12.60.00 Brandschutz

**Kurzbeschreibung/Ziele**

- Menschen und Tiere aus Brandgefahren und Notlagen retten, Brände und deren Gefahren bekämpfen, Sachwerte erhalten, die Umwelt schützen, Gefahren beseitigen, die durch Unglücksfälle, Explosionen oder Naturereignisse hervorgerufen worden sind. Darüber hinaus werden auch allgemeine Störungen der öffentlichen Sicherheit und Ordnung bekämpft. Die Brandbekämpfung und die technische Hilfeleistung erfordern die Beschickung von Einsatzstellen aufgrund des vorliegenden Meldebildes bzw. konkreter Nachforderungen mit nächststehenden, geeigneten Einsatzmitteln innerhalb der Hilfsfrist bei einem festgelegten Anteil der Einsätze mit der festgelegten Personalstärke.
- Bereitstellung von Sicherheitswachen bei Veranstaltungen (Messen, Zirkus, Umzüge, Theatervorstellungen u.ä.). Bereitstellung von Sicherheitswachen bei Brand- oder Explosionsgefahr
- Abgabe von Stellungnahmen an Dritte, Mitwirken und Beraten Dritter aus brandschutztechnischer Sicht.
- Brandverhütungsschau - Brandschutztechnische Prüfung und Beurteilung eines Objektes zur Feststellung und Beseitigung brandgefährlicher Zustände (nicht gleichzusetzen mit der Brandverhütungsschau der Bauordnung)
- Brandschutzerziehung und -aufklärung sowie Ausbildung zum Brandschutzerzieher /-aufklärer
- Die Produktbildung und Beschreibung ist abhängig von der jeweiligen Organisationsform und den weiteren outputorientierten Ergebnissen. Zum Beispiel gehören folgende Leistungen in dieses Produkt:
  - Anerkennung und Überwachung von Werkfeuerwehren (Pflichtaufgabe)
  - Leitstellendienste für Landkreise und andere
  - Betrieb von Übertragungsanlagen für Brandmeldungen
  - Überlassung von Fahrzeugen und Geräten
  - Transportleistungen mit Feuerwehrfahrzeugen
  - Aus- und Fortbildung von feuerwehrtechnischem Personal anderer Feuerwehren und
  - Rettungsdienste in den Bereichen Feuerwehrtechnik, Katastrophenschutz, auch von Lehrkräften.
  - Arbeitsleistungen aufgrund privatrechtlicher Vereinbarungen
  - Beteiligung am Rettungsdienst

**Auftragsgrundlage**

- Grundgesetz
- Feuerwehrgesetz
- Polizeigesetz
- Landesbauordnung

**Zielgruppe**

- Einwohner/innen
- Behörden und Institutionen
- Hauseigentümer
- Betreiber brandgefährdender Betriebe

**Produktverantwortung**

- Bürgermeister

**Produktkennzahlen**

- 12600001 Gebäude Feuerwehr
- 12600002 Feuerwehr

- 12600003 First Responder



THH2  
12  
1260

Dienstleistungen und Infrastruktur  
Sicherheit und Ordnung  
Brandschutz

lfd. Nr.		Teilergebnishaushalt Ertrags- und Aufwandsarten	Ergebnis 2018 EUR	Ansatz 2019 EUR	Ansatz 2020 EUR
			1	2	3
2	+	Zuweisungen und Zuwendungen, Umlagen	0,00	0	5.200
5	+	Entgelte für öffentliche Leistungen oder Einrichtungen	0,00	0	2.000
<b>11</b>	<b>=</b>	<b>Anteilige ordentliche Erträge</b>	<b>0,00</b>	<b>0</b>	<b>7.200</b>
14	-	Aufwendungen für Sach- und Dienstleistungen	0,00	0	66.500-
15	-	Abschreibungen	0,00	0	33.475-
18	-	Sonstige ordentliche Aufwendungen	0,00	0	14.400-
<b>19</b>	<b>=</b>	<b>Anteilige ordentliche Aufwendungen</b>	<b>0,00</b>	<b>0</b>	<b>114.375-</b>
<b>20</b>	<b>=</b>	<b>Anteiliges veranschlagtes ordentliches Ergebnis</b>	<b>0,00</b>	<b>0</b>	<b>107.175-</b>
21	+	Erträge aus internen Leistungen	0,00	0	0
24	-	Aufwendungen für interne Leistungen	0,00	0	5.000-
<b>28</b>	<b>=</b>	<b>Veranschlagtes kalkulatorisches Ergebnis</b>	<b>0,00</b>	<b>0</b>	<b>5.000-</b>
<b>29</b>	<b>=</b>	<b>Veranschlagter Nettoressourcenbedarf/-überschuss</b>	<b>0,00</b>	<b>0</b>	<b>112.175-</b>



**THH2**                      **Dienstleistungen und Infrastruktur**  
**12**                         **Sicherheit und Ordnung**  
**1280**                    **Katastrophenschutz**

**Produkte:**

- 12.80.00 Katastrophenschutz

**Kurzbeschreibung/Ziele**

- Die Katastrophenabwehr umfasst alle Maßnahmen des Einsatzes im Katastrophenfall einschließlich der Führung. Katastrophenabwehr ist auch die Bekämpfung von außerordentlichen Schadensereignissen im Spannungs- und Verteidigungsfall.
- Bevölkerungsschutz umfasst alle Maßnahmen, die dem Schutz der Zivilbevölkerung im Verteidigungsfall und Spannungsfall einerseits und der allgemeinen Krisen- und Notfallversorgung andererseits dienen.

**Auftragsgrundlage**

- Grundgesetz
- Katastrophenschutzgesetz
- Zivilschutzgesetz

**Zielgruppe**

- Einwohner/innen
- Bauherren
- Behörden und Institutionen

**Produktverantwortung**

- Bürgermeister

**Produktkennzahlen**

- 12800001 Katastrophenschutz

THH2

Dienstleistungen und Infrastruktur

12

Sicherheit und Ordnung

1280

Katastrophenschutz

Ifd. Nr.		Teilergebnishaushalt Ertrags- und Aufwandsarten	Ergebnis	Ansatz	Ansatz
			2018	2019	2020
			EUR	EUR	EUR
			1	2	3
11	=	Anteilige ordentliche Erträge	0,00	0	0
19	=	Anteilige ordentliche Aufwendungen	0,00	0	0
20	=	Anteiliges veranschlagtes ordentliches Ergebnis	0,00	0	0
21	+	Erträge aus internen Leistungen	0,00	0	0
24	-	Aufwendungen für interne Leistungen	0,00	0	1.000-
28	=	Veranschlagtes kalkulatorisches Ergebnis	0,00	0	1.000-
29	=	Veranschlagter Nettoressourcenbedarf/-überschuss	0,00	0	1.000-

THH2  
21Dienstleistungen und Infrastruktur  
Schulträgeraufgaben

Ifd. Nr.		Teilergebnishaushalt Ertrags- und Aufwandsarten	Ergebnis	Ansatz	Ansatz
			2018	2019	2020
			EUR	EUR	EUR
			1	2	3
2	+	Zuweisungen und Zuwendungen, Umlagen	0,00	0	8.000
6	+	Sonstige privatrechtliche Leistungsentgelte	0,00	0	1.000
7	+	Kostenerstattungen und Kostenumlagen	0,00	0	13.500
<b>11</b>	<b>=</b>	<b>Anteilige ordentliche Erträge</b>	<b>0,00</b>	<b>0</b>	<b>22.500</b>
12	-	Personalaufwendungen	0,00	0	120.880-
14	-	Aufwendungen für Sach- und Dienstleistungen	0,00	0	109.950-
15	-	Abschreibungen	0,00	0	103.655-
17	-	Transferaufwendungen	0,00	0	13.000-
18	-	Sonstige ordentliche Aufwendungen	0,00	0	39.650-
<b>19</b>	<b>=</b>	<b>Anteilige ordentliche Aufwendungen</b>	<b>0,00</b>	<b>0</b>	<b>387.135-</b>
<b>20</b>	<b>=</b>	<b>Anteiliges veranschlagtes ordentliches Ergebnis</b>	<b>0,00</b>	<b>0</b>	<b>364.635-</b>
21	+	Erträge aus internen Leistungen	0,00	0	0
24	-	Aufwendungen für interne Leistungen	0,00	0	17.000-
<b>28</b>	<b>=</b>	<b>Veranschlagtes kalkulatorisches Ergebnis</b>	<b>0,00</b>	<b>0</b>	<b>17.000-</b>
<b>29</b>	<b>=</b>	<b>Veranschlagter Nettoressourcenbedarf/-überschuss</b>	<b>0,00</b>	<b>0</b>	<b>381.635-</b>

<b>THH2</b>	<b>Dienstleistungen und Infrastruktur</b>
<b>21</b>	<b>Schulträgeraufgaben</b>
<b>2110</b>	<b>Allgemeinbildende Schulen</b>

**Produkte:**

- **21.10.01 Grundschulen und Schulverbände**

**Kurzbeschreibung/Ziele**

- Die Grundschule (einschl. der Grundschulförderklassen) bildet als Primärstufe den für alle schulpflichtigen und schulfähigen Kinder gemeinsamen Unterbau des Schulwesens. Kommunalen Bestandteil der verlässlichen Grundschule: Außerschulische Betreuung von Kindern an Grundschulen vor und nach dem Unterricht innerhalb gewisser Kernzeiten gegen Entgelt durch freizeitbezogene und spielerische Aktivitäten
- Ganztagschule: Leistungen der einzelnen jeweiligen Regelschulart mit erweitertem pädagogischen Betreuungsangebot und Freizeitgestaltung.
- Leistungen: Sicherstellung des Schul- und Unterrichtsbetriebs durch Schaffung der sächlichen und personellen Voraussetzungen in Erfüllung der Aufgabe des örtlichen Schulträgers durch
  - Entwicklungsplanung sowie Bereitstellung, Unterhaltung und Bewirtschaftung der Grundstücke und der baulichen Anlagen
  - Bereitstellung von Einrichtungen, Lehr- und Lernmitteln
  - Bereitstellung und Fortbildung des nichtlehrenden Personals (inkl. Schulpsychologen)
  - Abwicklung von Versicherungsangelegenheiten
  - Öffentlichkeitsarbeit/Beratung/Auskünfte
  - Durchführung von Veranstaltungen

**Auftragsgrundlage**

- Landesverfassung Baden-Württemberg
- Schulgesetz Baden-Württemberg
- Einzelbeschlussfassung Gemeinderat

**Zielgruppe**

- alle Schüler/innen
- Schulaufsichtsbehörde

**Produktverantwortung**

- Bürgermeister

**Produktkennzahlen**

- 21100110 Grundschule Gebäude
- 21100111 Grundschule
- 21100120 Kernzeitbetreuung
- 21100121 Ferienbetreuung

THH2  
21  
2110

Dienstleistungen und Infrastruktur  
Schulträgeraufgaben  
Allgemeinbildende Schulen

lfd. Nr.		Teilergebnishaushalt Ertrags- und Aufwandsarten	Ergebnis 2018 EUR	Ansatz 2019 EUR	Ansatz 2020 EUR
			1	2	3
2	+	Zuweisungen und Zuwendungen, Umlagen	0,00	0	8.000
6	+	Sonstige privatrechtliche Leistungsentgelte	0,00	0	1.000
7	+	Kostenerstattungen und Kostenumlagen	0,00	0	7.500
<b>11</b>	<b>=</b>	<b>Anteilige ordentliche Erträge</b>	<b>0,00</b>	<b>0</b>	<b>16.500</b>
12	-	Personalaufwendungen	0,00	0	120.880-
14	-	Aufwendungen für Sach- und Dienstleistungen	0,00	0	109.950-
15	-	Abschreibungen	0,00	0	102.710-
18	-	Sonstige ordentliche Aufwendungen	0,00	0	18.950-
<b>19</b>	<b>=</b>	<b>Anteilige ordentliche Aufwendungen</b>	<b>0,00</b>	<b>0</b>	<b>352.490-</b>
<b>20</b>	<b>=</b>	<b>Anteiliges veranschlagtes ordentliches Ergebnis</b>	<b>0,00</b>	<b>0</b>	<b>335.990-</b>
21	+	Erträge aus internen Leistungen	0,00	0	0
24	-	Aufwendungen für interne Leistungen	0,00	0	17.000-
<b>28</b>	<b>=</b>	<b>Veranschlagtes kalkulatorisches Ergebnis</b>	<b>0,00</b>	<b>0</b>	<b>17.000-</b>
<b>29</b>	<b>=</b>	<b>Veranschlagter Nettoressourcenbedarf/-überschuss</b>	<b>0,00</b>	<b>0</b>	<b>352.990-</b>

<b>THH2</b>	<b>Dienstleistungen und Infrastruktur</b>
<b>21</b>	<b>Schulträgeraufgaben</b>
<b>2140</b>	<b>Schülerbezogene Leistungen</b>

**Produkte:**

- **21.40.01 Schülerbeförderung**

**Kurzbeschreibung/Ziele**

- Organisation und Abwicklung der Schülerbeförderung, auch der Schülerbeförderung des inneren Schulbetriebs, z.B. von der Schule zur Schwimmhalle
- Gewährleistung der räumlichen Erreichbarkeit der Bildungsangebote

**Auftragsgrundlage**

- Landesverfassung Baden-Württemberg
- Schulgesetz Baden-Württemberg
- Einzelbeschlussfassung Gemeinderat

**Zielgruppe**

- Schüler/innen und deren Erziehungsberechtigte
- Schulaufsichtsbehörde

**Produktverantwortung**

- Bürgermeister

**Produktkennzahlen**

- 21400101 Schülerbeförderung



THH2

Dienstleistungen und Infrastruktur

21

Schulträgeraufgaben

2140

Schülerbezogene Leistungen

lfd. Nr.		Teilergebnishaushalt Ertrags- und Aufwandsarten	Ergebnis 2018 EUR	Ansatz 2019 EUR	Ansatz 2020 EUR
			1	2	3
7	+	Kostenerstattungen und Kostenumlagen	0,00	0	6.000
11	=	<b>Anteilige ordentliche Erträge</b>	<b>0,00</b>	<b>0</b>	<b>6.000</b>
18	-	Sonstige ordentliche Aufwendungen	0,00	0	20.700-
19	=	<b>Anteilige ordentliche Aufwendungen</b>	<b>0,00</b>	<b>0</b>	<b>20.700-</b>
20	=	<b>Anteiliges veranschlagtes ordentliches Ergebnis</b>	<b>0,00</b>	<b>0</b>	<b>14.700-</b>
21	+	Erträge aus internen Leistungen	0,00	0	0
24	-	Aufwendungen für interne Leistungen	0,00	0	0
28	=	<b>Veranschlagtes kalkulatorisches Ergebnis</b>	<b>0,00</b>	<b>0</b>	<b>0</b>
29	=	<b>Veranschlagter Nettoressourcenbedarf/-überschuss</b>	<b>0,00</b>	<b>0</b>	<b>14.700-</b>



THH2  
25Dienstleistungen und Infrastruktur  
Archiv

Ifd. Nr.		Teilergebnishaushalt Ertrags- und Aufwandsarten	Ergebnis	Ansatz	Ansatz
			2018	2019	2020
			EUR	EUR	EUR
			1	2	3
11	=	<b>Anteilige ordentliche Erträge</b>	0,00	0	0
18	-	Sonstige ordentliche Aufwendungen	0,00	0	500-
19	=	<b>Anteilige ordentliche Aufwendungen</b>	0,00	0	500-
20	=	<b>Anteiliges veranschlagtes ordentliches Ergebnis</b>	0,00	0	500-
21	+	Erträge aus internen Leistungen	0,00	0	0
24	-	Aufwendungen für interne Leistungen	0,00	0	0
28	=	<b>Veranschlagtes kalkulatorisches Ergebnis</b>	0,00	0	0
29	=	<b>Veranschlagter Nettoressourcenbedarf/-überschuss</b>	0,00	0	500-

THH2  
26Dienstleistungen und Infrastruktur  
Kulturpflege

Ifd. Nr.		Teilergebnishaushalt Ertrags- und Aufwandsarten	Ergebnis	Ansatz	Ansatz
			2018	2019	2020
			EUR	EUR	EUR
			1	2	3
6	+	Sonstige privatrechtliche Leistungsentgelte	0,00	0	1.800
<b>11</b>	=	<b>Anteilige ordentliche Erträge</b>	<b>0,00</b>	<b>0</b>	<b>1.800</b>
14	-	Aufwendungen für Sach- und Dienstleistungen	0,00	0	1.350-
15	-	Abschreibungen	0,00	0	5.575-
18	-	Sonstige ordentliche Aufwendungen	0,00	0	450-
<b>19</b>	=	<b>Anteilige ordentliche Aufwendungen</b>	<b>0,00</b>	<b>0</b>	<b>7.375-</b>
<b>20</b>	=	<b>Anteiliges veranschlagtes ordentliches Ergebnis</b>	<b>0,00</b>	<b>0</b>	<b>5.575-</b>
21	+	Erträge aus internen Leistungen	0,00	0	0
24	-	Aufwendungen für interne Leistungen	0,00	0	0
<b>28</b>	=	<b>Veranschlagtes kalkulatorisches Ergebnis</b>	<b>0,00</b>	<b>0</b>	<b>0</b>
<b>29</b>	=	<b>Veranschlagter Nettoressourcenbedarf/-überschuss</b>	<b>0,00</b>	<b>0</b>	<b>5.575-</b>

<b>THH2</b>	<b>Dienstleistungen und Infrastruktur</b>
<b>26</b>	<b>Kulturpflege</b>
<b>2620</b>	<b>Musikpflege</b>

**Produkte:**

- **26.20.00 Musikpflege**

**Kurzbeschreibung/Ziele**

- Institutionelle Förderung der Musik: Regelmäßig stattfindende, nicht zwingend projektbezogene Unterstützung von Personen und/oder Gruppen durch Finanzausschüsse und/oder Sachleistungen wie z.B. die Überlassung von Räumen
- Projektförderung im Bereich Musik: Unterstützung einer Musikveranstaltung eines Dritten in finanzieller, logistischer Weise und/oder durch Sachleistungen wie z.B. die Überlassung von Räumen
- Unterstützung durch Informationen; Beratung und Betreuung von Künstlern; Kontakte mit Verbänden, Institutionen und Personen
- Konzeption, Planung, Finanzierung, Organisation, Durchführung und Abwicklung von eigenen Veranstaltungen (auch in Kooperation mit Dritten) einschließlich Planung und Durchführung der Öffentlichkeitsarbeit und der Werbung
- Verleihung von Musikpreisen u.Ä.

**Auftragsgrundlage**

- Einzelbeschlussfassung Gemeinderat
- Einzelbeauftragung Verwaltungsführung

**Zielgruppe**

- Bürger/innen, Schüler/innen, Jugendliche
- Sonstige Kulturvereinigungen und Interessierte

**Produktverantwortung**

- Bürgermeister

**Produktkennzahlen**

- 26200001 Musikproberaum Niederhausen Gebäude
- 26200002 Musikzentrum Gebäude
- 26200003 Zuschüsse an (Musik-)Vereine

THH2  
26  
2620

Dienstleistungen und Infrastruktur  
Kulturpflege  
Musikpflege

Ifd. Nr.		Teilergebnishaushalt Ertrags- und Aufwandsarten	Ergebnis	Ansatz	Ansatz
			2018	2019	2020
			EUR	EUR	EUR
			1	2	3
6	+	Sonstige privatrechtliche Leistungsentgelte	0,00	0	1.800
<b>11</b>	<b>=</b>	<b>Anteilige ordentliche Erträge</b>	<b>0,00</b>	<b>0</b>	<b>1.800</b>
14	-	Aufwendungen für Sach- und Dienstleistungen	0,00	0	1.350-
15	-	Abschreibungen	0,00	0	5.575-
18	-	Sonstige ordentliche Aufwendungen	0,00	0	450-
<b>19</b>	<b>=</b>	<b>Anteilige ordentliche Aufwendungen</b>	<b>0,00</b>	<b>0</b>	<b>7.375-</b>
<b>20</b>	<b>=</b>	<b>Anteiliges veranschlagtes ordentliches Ergebnis</b>	<b>0,00</b>	<b>0</b>	<b>5.575-</b>
21	+	Erträge aus internen Leistungen	0,00	0	0
24	-	Aufwendungen für interne Leistungen	0,00	0	0
<b>28</b>	<b>=</b>	<b>Veranschlagtes kalkulatorisches Ergebnis</b>	<b>0,00</b>	<b>0</b>	<b>0</b>
<b>29</b>	<b>=</b>	<b>Veranschlagter Nettoressourcenbedarf/-überschuss</b>	<b>0,00</b>	<b>0</b>	<b>5.575-</b>

THH2

Dienstleistungen und Infrastruktur

28

Sonstige Kulturpflege

Ifd. Nr.		Teilergebnishaushalt Ertrags- und Aufwandsarten	Ergebnis	Ansatz	Ansatz
			2018	2019	2020
			EUR	EUR	EUR
			1	2	3
6	+	Sonstige privatrechtliche Leistungsentgelte	0,00	0	1.900
<b>11</b>	=	<b>Anteilige ordentliche Erträge</b>	<b>0,00</b>	<b>0</b>	<b>1.900</b>
14	-	Aufwendungen für Sach- und Dienstleistungen	0,00	0	4.500-
15	-	Abschreibungen	0,00	0	2.660-
17	-	Transferaufwendungen	0,00	0	8.400-
18	-	Sonstige ordentliche Aufwendungen	0,00	0	4.000-
<b>19</b>	=	<b>Anteilige ordentliche Aufwendungen</b>	<b>0,00</b>	<b>0</b>	<b>19.560-</b>
<b>20</b>	=	<b>Anteiliges veranschlagtes ordentliches Ergebnis</b>	<b>0,00</b>	<b>0</b>	<b>17.660-</b>
21	+	Erträge aus internen Leistungen	0,00	0	0
24	-	Aufwendungen für interne Leistungen	0,00	0	10.500-
<b>28</b>	=	<b>Veranschlagtes kalkulatorisches Ergebnis</b>	<b>0,00</b>	<b>0</b>	<b>10.500-</b>
<b>29</b>	=	<b>Veranschlagter Nettoressourcenbedarf/-überschuss</b>	<b>0,00</b>	<b>0</b>	<b>28.160-</b>

<b>THH2</b>	<b>Dienstleistungen und Infrastruktur</b>
<b>28</b>	<b>Sonstige Kulturpflege</b>
<b>2810</b>	<b>Sonstige Kulturpflege</b>

**Produkte:**

- 28.10.00 Sonstige Kulturpflege

**Kurzbeschreibung/Ziele**

- Sammlung, Aufbereitung von Kulturveranstaltungsdaten, Informationsveranstaltungen, regelmäßige Erstellung und Verteilung eines kommunalen Kulturveranstaltungskalenders, Auskünfte mündlicher, telefonischer und schriftlicher Art zum kulturellen Leben der Kommune
- Vereinsförderung
- Gebäudebewirtschaftung

**Auftragsgrundlage**

- Einzelbeschlussfassung Gemeinderat
- Einzelbeauftragung Verwaltungsführung

**Zielgruppe**

- Vereine
- Kultureinrichtungen
- Bevölkerung und Region

**Produktverantwortung**

- Bürgermeister

**Produktkennzahlen**

- 28100001 Haus der Vereine Gebäude
- 28100002 Zuschüsse an Vereine
- 28100003 Rhein.feier
- 28100004 Sonstige Kulturpflege



THH2

Dienstleistungen und Infrastruktur

28

Sonstige Kulturpflege

2810

Sonstige Kulturpflege

Ifd. Nr.		Teilergebnishaushalt Ertrags- und Aufwandsarten	Ergebnis	Ansatz	Ansatz
			2018	2019	2020
			EUR	EUR	EUR
			1	2	3
6	+	Sonstige privatrechtliche Leistungsentgelte	0,00	0	1.900
<b>11</b>	<b>=</b>	<b>Anteilige ordentliche Erträge</b>	<b>0,00</b>	<b>0</b>	<b>1.900</b>
14	-	Aufwendungen für Sach- und Dienstleistungen	0,00	0	4.500-
15	-	Abschreibungen	0,00	0	2.660-
17	-	Transferaufwendungen	0,00	0	8.400-
18	-	Sonstige ordentliche Aufwendungen	0,00	0	4.000-
<b>19</b>	<b>=</b>	<b>Anteilige ordentliche Aufwendungen</b>	<b>0,00</b>	<b>0</b>	<b>19.560-</b>
<b>20</b>	<b>=</b>	<b>Anteiliges veranschlagtes ordentliches Ergebnis</b>	<b>0,00</b>	<b>0</b>	<b>17.660-</b>
21	+	Erträge aus internen Leistungen	0,00	0	0
24	-	Aufwendungen für interne Leistungen	0,00	0	10.500-
<b>28</b>	<b>=</b>	<b>Veranschlagtes kalkulatorisches Ergebnis</b>	<b>0,00</b>	<b>0</b>	<b>10.500-</b>
<b>29</b>	<b>=</b>	<b>Veranschlagter Nettoressourcenbedarf/-überschuss</b>	<b>0,00</b>	<b>0</b>	<b>28.160-</b>

THH2

Dienstleistungen und Infrastruktur

29

Förderung v. Kirchen u. sonst. Religg.

Ifd. Nr.		Teilergebnishaushalt Ertrags- und Aufwandsarten	Ergebnis	Ansatz	Ansatz
			2018	2019	2020
			EUR	EUR	EUR
			1	2	3
11	=	<b>Anteilige ordentliche Erträge</b>	0,00	0	0
14	-	Aufwendungen für Sach- und Dienstleistungen	0,00	0	10.150-
15	-	Abschreibungen	0,00	0	2.505-
18	-	Sonstige ordentliche Aufwendungen	0,00	0	550-
19	=	<b>Anteilige ordentliche Aufwendungen</b>	0,00	0	13.205-
20	=	<b>Anteiliges veranschlagtes ordentliches Ergebnis</b>	0,00	0	13.205-
21	+	Erträge aus internen Leistungen	0,00	0	0
24	-	Aufwendungen für interne Leistungen	0,00	0	1.200-
28	=	<b>Veranschlagtes kalkulatorisches Ergebnis</b>	0,00	0	1.200-
29	=	<b>Veranschlagter Nettoressourcenbedarf/-überschuss</b>	0,00	0	14.405-

**THH2**                    **Dienstleistungen und Infrastruktur**  
**29**                        **Förderung v. Kirchen u. sonst. Religg.**  
**2910**                    **Förderung v. Kirchen u. sonst. Religg.**

**Kurzbeschreibung/Ziele**

- Allgemeine Förderung von Religionsgemeinschaften, Erfüllung von Verpflichtungen, z. B. zur Unterhaltung kirchlicher Bauten
- Ulrichskapelle

**Produktverantwortung**

- Bürgermeister

**Produktkennzahlen**

- 29100001 Ulrichskapelle Gebäude

THH2  
29  
2910

Dienstleistungen und Infrastruktur  
Förderung v. Kirchen u. sonst. Religg.  
Förderung v. Kirchen u. sonst. Religg.

Ifd. Nr.		Teilergebnishaushalt Ertrags- und Aufwandsarten	Ergebnis	Ansatz	Ansatz
			2018	2019	2020
			EUR	EUR	EUR
			1	2	3
11	=	<b>Anteilige ordentliche Erträge</b>	0,00	0	0
14	-	Aufwendungen für Sach- und Dienstleistungen	0,00	0	10.150-
15	-	Abschreibungen	0,00	0	2.505-
18	-	Sonstige ordentliche Aufwendungen	0,00	0	550-
19	=	<b>Anteilige ordentliche Aufwendungen</b>	0,00	0	13.205-
20	=	<b>Anteiliges veranschlagtes ordentliches Ergebnis</b>	0,00	0	13.205-
21	+	Erträge aus internen Leistungen	0,00	0	0
24	-	Aufwendungen für interne Leistungen	0,00	0	1.200-
28	=	<b>Veranschlagtes kalkulatorisches Ergebnis</b>	0,00	0	1.200-
29	=	<b>Veranschlagter Nettoressourcenbedarf/-überschuss</b>	0,00	0	14.405-

THH2

Dienstleistungen und Infrastruktur

31

Soziale Hilfen

Ifd. Nr.		Teilergebnishaushalt Ertrags- und Aufwandsarten	Ergebnis	Ansatz	Ansatz
			2018	2019	2020
			EUR	EUR	EUR
			1	2	3
2	+	Zuweisungen und Zuwendungen, Umlagen	0,00	0	5.000
6	+	Sonstige privatrechtliche Leistungsentgelte	0,00	0	63.800
<b>11</b>	<b>=</b>	<b>Anteilige ordentliche Erträge</b>	<b>0,00</b>	<b>0</b>	<b>68.800</b>
14	-	Aufwendungen für Sach- und Dienstleistungen	0,00	0	38.000-
15	-	Abschreibungen	0,00	0	50.405-
18	-	Sonstige ordentliche Aufwendungen	0,00	0	1.000-
<b>19</b>	<b>=</b>	<b>Anteilige ordentliche Aufwendungen</b>	<b>0,00</b>	<b>0</b>	<b>89.405-</b>
<b>20</b>	<b>=</b>	<b>Anteiliges veranschlagtes ordentliches Ergebnis</b>	<b>0,00</b>	<b>0</b>	<b>20.605-</b>
21	+	Erträge aus internen Leistungen	0,00	0	0
24	-	Aufwendungen für interne Leistungen	0,00	0	24.640-
<b>28</b>	<b>=</b>	<b>Veranschlagtes kalkulatorisches Ergebnis</b>	<b>0,00</b>	<b>0</b>	<b>24.640-</b>
<b>29</b>	<b>=</b>	<b>Veranschlagter Nettoressourcenbedarf/-überschuss</b>	<b>0,00</b>	<b>0</b>	<b>45.245-</b>

<b>THH2</b>	<b>Dienstleistungen und Infrastruktur</b>
<b>31</b>	<b>Soziale Hilfen</b>
<b>3140</b>	<b>Soziale Einrichtungen</b>

**Produkte:**

- **31.40.05 Soziale Einrichtungen für Wohnungslose**
- **31.40.07 Soziale Einrichtungen für Flüchtlinge und Asylbewerber/-innen und Asylberechtigte (Anschlussunterbringung durch Städte und Gemeinden)**
- **31.40.09 Andere soziale Einrichtungen**

**Kurzbeschreibung/Ziele**

- Soziale Einrichtungen für Wohnungslose, Asylbewerber/-innen, Flüchtlinge und andere soziale Einrichtungen
- Wirtschaftlicher Betrieb der Einrichtungen
- Sicherstellung der Unterbringung

**Produktverantwortung**

- Bürgermeister

**Produktkennzahlen**

- 31400501 Hauptstraße 154 Gebäude
- 31400502 Hauptstraße 154
- 31400503 Kirchstraße 10 Gebäude
- 31400504 Kirchstraße 10
- 31400701 Hauptstraße 98 Gebäude
- 31400702 Hauptstraße 98
- 31400910 Familienzentrum
- 31400911 Familienzentrum Gebäude
- 31400920 Generationenhaus St. Josef
- 31400921 Generationenhaus St. Josef Gebäude

THH2

Dienstleistungen und Infrastruktur

31

Soziale Hilfen

3140

Soziale Einrichtungen

Ifd. Nr.		Teilergebnishaushalt Ertrags- und Aufwandsarten	Ergebnis	Ansatz	Ansatz
			2018	2019	2020
			EUR	EUR	EUR
			1	2	3
2	+	Zuweisungen und Zuwendungen, Umlagen	0,00	0	5.000
6	+	Sonstige privatrechtliche Leistungsentgelte	0,00	0	63.800
<b>11</b>	<b>=</b>	<b>Anteilige ordentliche Erträge</b>	<b>0,00</b>	<b>0</b>	<b>68.800</b>
14	-	Aufwendungen für Sach- und Dienstleistungen	0,00	0	38.000-
15	-	Abschreibungen	0,00	0	50.405-
18	-	Sonstige ordentliche Aufwendungen	0,00	0	250-
<b>19</b>	<b>=</b>	<b>Anteilige ordentliche Aufwendungen</b>	<b>0,00</b>	<b>0</b>	<b>88.655-</b>
<b>20</b>	<b>=</b>	<b>Anteiliges veranschlagtes ordentliches Ergebnis</b>	<b>0,00</b>	<b>0</b>	<b>19.855-</b>
21	+	Erträge aus internen Leistungen	0,00	0	0
24	-	Aufwendungen für interne Leistungen	0,00	0	24.640-
<b>28</b>	<b>=</b>	<b>Veranschlagtes kalkulatorisches Ergebnis</b>	<b>0,00</b>	<b>0</b>	<b>24.640-</b>
<b>29</b>	<b>=</b>	<b>Veranschlagter Nettoressourcenbedarf/-überschuss</b>	<b>0,00</b>	<b>0</b>	<b>44.495-</b>

<b>THH2</b>	<b>Dienstleistungen und Infrastruktur</b>
<b>31</b>	<b>Soziale Hilfen</b>
<b>3180</b>	<b>Sonstige soziale Hilfen und Leistungen</b>

**Produkte:**

- 31.80.00 Sonstige soziale Hilfen

**Produktverantwortung**

- Bürgermeister

**Produktkennzahlen**

- 31800001 Sonstige soziale Hilfen



THH2

Dienstleistungen und Infrastruktur

31

Soziale Hilfen

3180

Sonstige soziale Hilfen und Leistungen

Ifd. Nr.		Teilergebnishaushalt Ertrags- und Aufwandsarten	Ergebnis	Ansatz	Ansatz
			2018	2019	2020
			EUR	EUR	EUR
			1	2	3
11	=	<b>Anteilige ordentliche Erträge</b>	0,00	0	0
18	-	Sonstige ordentliche Aufwendungen	0,00	0	750-
19	=	<b>Anteilige ordentliche Aufwendungen</b>	0,00	0	750-
20	=	<b>Anteiliges veranschlagtes ordentliches Ergebnis</b>	0,00	0	750-
21	+	Erträge aus internen Leistungen	0,00	0	0
24	-	Aufwendungen für interne Leistungen	0,00	0	0
28	=	<b>Veranschlagtes kalkulatorisches Ergebnis</b>	0,00	0	0
29	=	<b>Veranschlagter Nettoressourcenbedarf/-überschuss</b>	0,00	0	750-

THH2  
36Dienstleistungen und Infrastruktur  
Kinder-, Jugend- und Familienhilfe

Ifd. Nr.		Teilergebnishaushalt Ertrags- und Aufwandsarten	Ergebnis	Ansatz	Ansatz
			2018	2019	2020
			EUR	EUR	EUR
			1	2	3
2	+	Zuweisungen und Zuwendungen, Umlagen	0,00	0	496.420
5	+	Entgelte für öffentliche Leistungen oder Einrichtungen	0,00	0	210.000
7	+	Kostenerstattungen und Kostenumlagen	0,00	0	40.000
<b>11</b>	<b>=</b>	<b>Anteilige ordentliche Erträge</b>	<b>0,00</b>	<b>0</b>	<b>746.420</b>
12	-	Personalaufwendungen	0,00	0	1.163.320-
14	-	Aufwendungen für Sach- und Dienstleistungen	0,00	0	107.300-
15	-	Abschreibungen	0,00	0	83.930-
17	-	Transferaufwendungen	0,00	0	530.100-
18	-	Sonstige ordentliche Aufwendungen	0,00	0	3.950-
<b>19</b>	<b>=</b>	<b>Anteilige ordentliche Aufwendungen</b>	<b>0,00</b>	<b>0</b>	<b>1.888.600-</b>
<b>20</b>	<b>=</b>	<b>Anteiliges veranschlagtes ordentliches Ergebnis</b>	<b>0,00</b>	<b>0</b>	<b>1.142.180-</b>
21	+	Erträge aus internen Leistungen	0,00	0	0
24	-	Aufwendungen für interne Leistungen	0,00	0	18.500-
<b>28</b>	<b>=</b>	<b>Veranschlagtes kalkulatorisches Ergebnis</b>	<b>0,00</b>	<b>0</b>	<b>18.500-</b>
<b>29</b>	<b>=</b>	<b>Veranschlagter Nettoressourcenbedarf/-überschuss</b>	<b>0,00</b>	<b>0</b>	<b>1.160.680-</b>

**THH2**                    **Dienstleistungen und Infrastruktur**  
**36**                        **Kinder-, Jugend- und Familienhilfe**  
**3620**                    **Allgemeine Förderung junger Menschen**

**Produkte:**

- **36.20.00 Kinder- und Jugendarbeit**

**Kurzbeschreibung/Ziele**

- Kinder- und Jugendarbeit beinhaltet Angebote öffentlicher Träger, Verbände und anderer freier Träger im Rahmen der Jugendarbeit, der Förderung der Jugendverbände und des erzieherischen Kinder- und Jugendschutzes nach SGB VIII
- Offene Kinder- und Jugendarbeit durch die Kommune und freie Träger
- Unterstützung von Kindern und Jugendlichen bei der Wahrnehmung ihrer Interessen
- Bereitstellung von Einrichtungen der Jugendarbeit
- Dazu gehören die Kosten für Errichtung, Unterhaltung und Betrieb der Einrichtungen

**Auftragsgrundlage**

- Bereitstellung erforderlicher Angebote zur Förderung der Entwicklung junger Menschen
- Förderung der eigenverantwortlichen Tätigkeit von Jugendverbänden und Jugendgruppen
- Schutz junger Menschen vor gefährdenden Einflüssen
- Gewährleistung bedarfsgerechter Angebote im Rahmen der Jugendberufshilfe, Mobilen Jugendarbeit und Schulsozialarbeit
- Abbau von Benachteiligungen
- Vertretung der Interessen von Kinder und Jugendlichen
- Deckung des Bedarfs an Räumlichkeiten, Einrichtungen und Unterkunftsplätzen im Rahmen der Kinder- und Jugendarbeit

**Zielgruppe**

- Kinder und Jugendliche

**Produktverantwortung**

- Bürgermeister

**Produktkennzahlen**

- 36200101 Kinder- und Jugendarbeit

**THH2**                    **Dienstleistungen und Infrastruktur**  
**36**                        **Kinder-, Jugend- und Familienhilfe**  
**3650**                    **Förderung v. Kindern Tageseinr./-pflege**

**Produkte:**

- **36.50.01.00 Tageseinrichtungen für Kinder (§22a SGB VIII) – Förderung von Kindern in Gruppen für 0-6-jährige**

**Kurzbeschreibung/Ziele**

- Familienergänzende/-unterstützende Betreuung, Pflege, Erziehung und Bildung von Kindern bis 6 Jahren in unterschiedlichen Angebotsformen mit oder ohne Verpflegung.
- Verwaltungsleistungen z.B.
  - Prüfung der Bedarfslage an Plätzen, Planung und Koordinierung des quantitativen und qualitativen Bedarfs an Plätzen
  - Mitwirkung bei Fragen der Betriebserlaubnis
  - Wahl und Beteiligung von Elternbeiräten
  - Allg. Beratung und Unterstützung von Eltern und Elternbeiräten
  - Entgegennahme von An- und Abmeldungen, Prüfung der Unterlagen zur Berechnung und Abrechnung der Elternbeiträge
  - Förderung der Einrichtungen freier Träger
  - Zusammenarbeit mit dem überörtlichen Träger der öffentlichen Jugendhilfe bei der Beratung von Einrichtungen
  - Beantragung und Abrechnung des Landeszuschusses zu den Personalkosten
  - Förderung der Einrichtungen freier Träger
- Kooperation mit der Schule und Fachdiensten
- Förderung der Entwicklung des Kindes durch Betreuung, Bildung und Erziehung des Kindes
- Förderung von Kindern in altersgemischten Tageseinrichtungen
- Förderung der Entwicklung des Kindes durch Betreuung, Bildung und Erziehung des Kindes

**Auftragsgrundlage**

- Kitagesetz

**Zielgruppe**

- Kinder bis 6 Jahre
- Eltern

**Produktverantwortung**

- Bürgermeister

**Produktkennzahlen**

- 36500110 Kindertagesstätte St. Josef Allgemeinkosten
- 36500111 Kindertagesstätte St. Josef Gebäude
- 36500112 Kindertagesstätte St. Josef Budget
- 36500120 Kindergarten St. Johannes Bosco
- 36500130 Kindergarten St. Dominikus

THH2

Dienstleistungen und Infrastruktur

36

Kinder-, Jugend- und Familienhilfe

3650

Förderung v. Kindern Tageseinr./-pflege

lfd. Nr.		Teilergebnishaushalt Ertrags- und Aufwandsarten	Ergebnis 2018 EUR	Ansatz 2019 EUR	Ansatz 2020 EUR
			1	2	3
2	+	Zuweisungen und Zuwendungen, Umlagen	0,00	0	496.420
5	+	Entgelte für öffentliche Leistungen oder Einrichtungen	0,00	0	210.000
7	+	Kostenerstattungen und Kostenumlagen	0,00	0	40.000
<b>11</b>	<b>=</b>	<b>Anteilige ordentliche Erträge</b>	<b>0,00</b>	<b>0</b>	<b>746.420</b>
12	-	Personalaufwendungen	0,00	0	1.163.320-
14	-	Aufwendungen für Sach- und Dienstleistungen	0,00	0	107.300-
15	-	Abschreibungen	0,00	0	83.930-
17	-	Transferaufwendungen	0,00	0	530.100-
18	-	Sonstige ordentliche Aufwendungen	0,00	0	3.950-
<b>19</b>	<b>=</b>	<b>Anteilige ordentliche Aufwendungen</b>	<b>0,00</b>	<b>0</b>	<b>1.888.600-</b>
<b>20</b>	<b>=</b>	<b>Anteiliges veranschlagtes ordentliches Ergebnis</b>	<b>0,00</b>	<b>0</b>	<b>1.142.180-</b>
21	+	Erträge aus internen Leistungen	0,00	0	0
24	-	Aufwendungen für interne Leistungen	0,00	0	18.500-
<b>28</b>	<b>=</b>	<b>Veranschlagtes kalkulatorisches Ergebnis</b>	<b>0,00</b>	<b>0</b>	<b>18.500-</b>
<b>29</b>	<b>=</b>	<b>Veranschlagter Nettoressourcenbedarf/-überschuss</b>	<b>0,00</b>	<b>0</b>	<b>1.160.680-</b>

THH2

Dienstleistungen und Infrastruktur

41

Gesundheitsdienste

Ifd. Nr.		Teilergebnishaushalt Ertrags- und Aufwandsarten	Ergebnis	Ansatz	Ansatz
			2018	2019	2020
			EUR	EUR	EUR
			1	2	3
11	=	<b>Anteilige ordentliche Erträge</b>	0,00	0	0
14	-	Aufwendungen für Sach- und Dienstleistungen	0,00	0	36.800-
18	-	Sonstige ordentliche Aufwendungen	0,00	0	200-
19	=	<b>Anteilige ordentliche Aufwendungen</b>	0,00	0	37.000-
20	=	<b>Anteiliges veranschlagtes ordentliches Ergebnis</b>	0,00	0	37.000-
21	+	Erträge aus internen Leistungen	0,00	0	0
24	-	Aufwendungen für interne Leistungen	0,00	0	5.000-
28	=	<b>Veranschlagtes kalkulatorisches Ergebnis</b>	0,00	0	5.000-
29	=	<b>Veranschlagter Nettoressourcenbedarf/-überschuss</b>	0,00	0	42.000-

THH2  
42Dienstleistungen und Infrastruktur  
Sportförderung

Ifd. Nr.		Teilergebnishaushalt Ertrags- und Aufwandsarten	Ergebnis	Ansatz	Ansatz
			2018	2019	2020
			EUR	EUR	EUR
			1	2	3
6	+	Sonstige privatrechtliche Leistungsentgelte	0,00	0	27.600
<b>11</b>	=	<b>Anteilige ordentliche Erträge</b>	<b>0,00</b>	<b>0</b>	<b>27.600</b>
12	-	Personalaufwendungen	0,00	0	10.270-
14	-	Aufwendungen für Sach- und Dienstleistungen	0,00	0	52.500-
15	-	Abschreibungen	0,00	0	54.285-
17	-	Transferaufwendungen	0,00	0	6.100-
18	-	Sonstige ordentliche Aufwendungen	0,00	0	2.900-
<b>19</b>	=	<b>Anteilige ordentliche Aufwendungen</b>	<b>0,00</b>	<b>0</b>	<b>126.055-</b>
<b>20</b>	=	<b>Anteiliges veranschlagtes ordentliches Ergebnis</b>	<b>0,00</b>	<b>0</b>	<b>98.455-</b>
21	+	Erträge aus internen Leistungen	0,00	0	0
24	-	Aufwendungen für interne Leistungen	0,00	0	5.600-
<b>28</b>	=	<b>Veranschlagtes kalkulatorisches Ergebnis</b>	<b>0,00</b>	<b>0</b>	<b>5.600-</b>
<b>29</b>	=	<b>Veranschlagter Nettoressourcenbedarf/-überschuss</b>	<b>0,00</b>	<b>0</b>	<b>104.055-</b>

**THH2**                    **Dienstleistungen und Infrastruktur**  
**42**                        **Sportförderung**  
**4210**                    **Förderung des Sports**

**Produkte:**

- **42.10.00 Sportförderung**

**Kurzbeschreibung/Ziele**

- Förderung des organisierten und nicht organisierten Sports
- Pflege der Kontakte zu den Verbänden, Vereinen und sonstigen Veranstaltern
- Gründung und Mitarbeit in Organisationskomitees
- Präsentation des Standortes
- Akquisition der Veranstaltungen
- Unterstützung, Begleitung und Durchführung eigener und fremder Veranstaltungen

**Zielgruppe**

- Sportvereine

**Produktverantwortung**

- Bürgermeister

**Produktkennzahlen**

- 42100001 Vereinsförderung



THH2

Dienstleistungen und Infrastruktur

42

Sportförderung

4210

Förderung des Sports

Ifd. Nr.		Teilergebnishaushalt Ertrags- und Aufwandsarten	Ergebnis	Ansatz	Ansatz
			2018	2019	2020
			EUR	EUR	EUR
			1	2	3
11	=	<b>Anteilige ordentliche Erträge</b>	0,00	0	0
17	-	Transferaufwendungen	0,00	0	6.100-
19	=	<b>Anteilige ordentliche Aufwendungen</b>	0,00	0	6.100-
20	=	<b>Anteiliges veranschlagtes ordentliches Ergebnis</b>	0,00	0	6.100-
21	+	Erträge aus internen Leistungen	0,00	0	0
24	-	Aufwendungen für interne Leistungen	0,00	0	0
28	=	<b>Veranschlagtes kalkulatorisches Ergebnis</b>	0,00	0	0
29	=	<b>Veranschlagter Nettoressourcenbedarf/-überschuss</b>	0,00	0	6.100-

**THH2**                    **Dienstleistungen und Infrastruktur**  
**42**                        **Sportförderung**  
**4241**                    **Sportstätten**

**Produkte:**

- 42.41.01.00 Rheinmatthalle
- 42.41.02.00 Sportplatz Niederhausen
- 42.41.03.00 Sportplatz Oberhausen

**Kurzbeschreibung/Ziele**

- Bereitstellung, Unterhaltung, Instandhaltung und Betrieb von gedeckten Sportflächen in Gymnastikräumen, Turn- und Sporthallen
- Bereitstellung für Schulsport
- Vermietung/Überlassung für sportliche Nutzung (Dauer- und Einzelbelegung)
- Vermietung/Überlassung für sonstige Nutzungen wie z.B. gesellschaftliche und kulturelle Zwecke
- Unterhaltung der Gebäude
- Unterhaltung von Außenanlagen
- Bereitstellung und Betrieb von Freisportanlagen

**Zielgruppe**

- Vereine

**Produktverantwortung**

- Bürgermeister

**Produktkennzahlen**

- 42410101 Rheinmatthalle Gebäude
- 42410102 Rheinmatthalle Allgemeinkosten
- 42410201 Sportplatz Niederhausen
- 42410301 Sportplatz Oberhausen

THH2  
42  
4241

Dienstleistungen und Infrastruktur  
Sportförderung  
Sportstätten

lfd. Nr.		Teilergebnishaushalt Ertrags- und Aufwandsarten	Ergebnis 2018 EUR	Ansatz 2019 EUR	Ansatz 2020 EUR
			1	2	3
6	+	Sonstige privatrechtliche Leistungsentgelte	0,00	0	27.600
<b>11</b>	<b>=</b>	<b>Anteilige ordentliche Erträge</b>	<b>0,00</b>	<b>0</b>	<b>27.600</b>
12	-	Personalaufwendungen	0,00	0	10.270-
14	-	Aufwendungen für Sach- und Dienstleistungen	0,00	0	52.500-
15	-	Abschreibungen	0,00	0	54.285-
18	-	Sonstige ordentliche Aufwendungen	0,00	0	2.900-
<b>19</b>	<b>=</b>	<b>Anteilige ordentliche Aufwendungen</b>	<b>0,00</b>	<b>0</b>	<b>119.955-</b>
<b>20</b>	<b>=</b>	<b>Anteiliges veranschlagtes ordentliches Ergebnis</b>	<b>0,00</b>	<b>0</b>	<b>92.355-</b>
21	+	Erträge aus internen Leistungen	0,00	0	0
24	-	Aufwendungen für interne Leistungen	0,00	0	5.600-
<b>28</b>	<b>=</b>	<b>Veranschlagtes kalkulatorisches Ergebnis</b>	<b>0,00</b>	<b>0</b>	<b>5.600-</b>
<b>29</b>	<b>=</b>	<b>Veranschlagter Nettoressourcenbedarf/-überschuss</b>	<b>0,00</b>	<b>0</b>	<b>97.955-</b>

THH2

Dienstleistungen und Infrastruktur

51

Räumliche Planung und Entwicklung

Ifd. Nr.		Teilergebnishaushalt Ertrags- und Aufwandsarten	Ergebnis	Ansatz	Ansatz
			2018	2019	2020
			EUR	EUR	EUR
			1	2	3
11	=	<b>Anteilige ordentliche Erträge</b>	0,00	0	0
14	-	Aufwendungen für Sach- und Dienstleistungen	0,00	0	62.500-
15	-	Abschreibungen	0,00	0	13.115-
18	-	Sonstige ordentliche Aufwendungen	0,00	0	1.500-
19	=	<b>Anteilige ordentliche Aufwendungen</b>	0,00	0	77.115-
20	=	<b>Anteiliges veranschlagtes ordentliches Ergebnis</b>	0,00	0	77.115-
21	+	Erträge aus internen Leistungen	0,00	0	0
24	-	Aufwendungen für interne Leistungen	0,00	0	0
28	=	<b>Veranschlagtes kalkulatorisches Ergebnis</b>	0,00	0	0
29	=	<b>Veranschlagter Nettoressourcenbedarf/-überschuss</b>	0,00	0	77.115-

**THH2**                    **Dienstleistungen und Infrastruktur**  
**51**                        **Räumliche Planung und Entwicklung**  
**5110**                    **Gemeindeentwicklung**

**Produkte:**

- **51.10.00 Gemeindeentwicklung**

**Kurzbeschreibung**

- Mitwirkung bei der interkommunalen / regionalen Zusammenarbeit, soweit nicht anderen Produktbereichen zuordenbar; Strategien; Konzepte; Stellungnahmen
- Flächennutzungsplan mit Beiplänen gem. BauGB
- Durchführung der Träger- und Bürgerbeteiligung; Raumordnerische Abstimmung.
- Erarbeitung von räumlich-funktionalen Konzepten;
- Dokumentation und Präsentation;
- Herbeiführung der notwendigen Beschlüsse in den politischen Gremien;
- Kontoführung für ökologische Ausgleichsmaßnahmen.
- Städtebaulicher Rahmenplan mit räumlich-funktionalen Aussagen zu bestimmten räumlichen Bereichen und/oder sektoralen Themen incl.:
- Bebauungsplan, Vorhaben- und Erschließungsplan, Abrundungs- und Außenbereichssatzung (Aufstellungs- und Änderungsverfahren) auf Basis der Zielvorgaben aus Raumordnung, Landesplanung und Stadtentwicklung incl.:
- Erhebung, Analyse, Darstellung und Bewertung aller verkehrsrelevanten Einrichtungen und Daten
- Konzeptvorschläge, -diskussion, -bewertung und -auswahl
- Maßnahmenvorschläge, Handlungs- und Umsetzungskonzepte, detaillierte Teilkonzepte für bestimmte Verkehrsträger oder Teilbereiche (z. B. ÖPNV-Konzept, Radverkehrskonzept, Innenstadtkonzept usw.)
- Formulierung der Sanierungsziele
- Erstellung des Erneuerungskonzeptes
- Grobanalyse oder Fortschreibung
- Abschluss von Sanierungsmaßnahmen (Landessanierungsprogramm)
- Erwerb der Grundstücke
- Erhebung der Bodenwertsteigerung
- Instrumente zur Sicherung der Bauleitplanung:
  - Vorkaufsrechtssatzung
  - Veränderungssperre
  - Zurückstellung von Baugesuchen
- Aushandeln und Abschluss von städtebaulichen Verträgen nach dem BauGB (besonders bei amtlichen und freiwilligen Umliegungen, förmlich festgelegten Sanierungsgebieten und städtebaulichen Entwicklungsbereichen, anderen Gebieten der Stadterneuerung sowie Grenzregelungsverfahren):
- vertragliche Vereinbarungen im Zusammenhang mit Bauleitverfahren oder sonstigen Satzungsverfahren
- Verträge zur Übernahme von Kosten und sonstigen Aufwendungen, die der Gemeinde für städtebauliche Planungen, andere städtebauliche Maßnahmen, sowie Anlagen und Einrichtungen, die der Allgemeinheit dienen, entstehen.
- Planauskünfte und Bürgergespräche
- Wahrnehmung der Aufgabe als Träger öffentlicher Belange.
- Erarbeitung von Stellungnahmen

**Auftragsgrundlage**

- Baugesetzbuch, Landesbauordnung, Straßen- und Wegegesetz
- Bundesfernstraßengesetz, Bundesregionalisierungsgesetz, Personenbeförderungsgesetz
- Landesplanungsgesetz, Landesenteignungsgesetz, und -entschädigungsgesetz
- Förderrichtlinien Stadterneuerung, Einzelbeschlussfassung Gemeinderat

**Zielgruppe**

- Politische Entscheidungsträger

- Grundstückseigentümer, Antragsteller, Planungsträger,
- Verkehrsteilnehmer
- Rechts- und Aufsichtsbehörde

**Produktverantwortung**

- Bürgermeister

**Produktkennzahlen**

- 51100001 Gemeindeentwicklung

THH2

Dienstleistungen und Infrastruktur

51

Räumliche Planung und Entwicklung

5110

Gemeindeentwicklung

Ifd. Nr.		Teilergebnishaushalt Ertrags- und Aufwandsarten	Ergebnis	Ansatz	Ansatz
			2018	2019	2020
			EUR	EUR	EUR
			1	2	3
11	=	<b>Anteilige ordentliche Erträge</b>	<b>0,00</b>	<b>0</b>	<b>0</b>
14	-	Aufwendungen für Sach- und Dienstleistungen	0,00	0	40.000-
15	-	Abschreibungen	0,00	0	13.115-
18	-	Sonstige ordentliche Aufwendungen	0,00	0	1.500-
19	=	<b>Anteilige ordentliche Aufwendungen</b>	<b>0,00</b>	<b>0</b>	<b>54.615-</b>
20	=	<b>Anteiliges veranschlagtes ordentliches Ergebnis</b>	<b>0,00</b>	<b>0</b>	<b>54.615-</b>
21	+	Erträge aus internen Leistungen	0,00	0	0
24	-	Aufwendungen für interne Leistungen	0,00	0	0
28	=	<b>Veranschlagtes kalkulatorisches Ergebnis</b>	<b>0,00</b>	<b>0</b>	<b>0</b>
29	=	<b>Veranschlagter Nettoressourcenbedarf/-überschuss</b>	<b>0,00</b>	<b>0</b>	<b>54.615-</b>

**THH2**                    **Dienstleistungen und Infrastruktur**  
**51**                        **Räumliche Planung und Entwicklung**  
**5111**                    **Flächen- u grdst.bez. Daten u Grundlagen**

**Produkte:**

- **51.11.00 Flächen- und grundstücksbezogene Daten und Grundlagen**

**Kurzbeschreibung**

- Qualitätssicherung und Übernahme der Fortführungsunterlagen
- Auskünfte/Auszüge/Erteilung von Bescheinigungen/Auswertungen
- Feststellung und Bereitstellung weiterer fachbezogener Basisinformationen zu Flurstück- und Gebäude (Sonderkataster)
- Festsetzung von Straßenbenennungen und Hausnummerierungen
- Geodatenmanagement.
- EDV-Voraussetzungen für die Bereitstellung von Grundlagenkarten und Bezugssystemen für Geoinformationssysteme der Kommunen.
- Aufbereitung und Bereitstellung von Geodaten
- Entwicklung und Abwägung von alternativen Realisierungskonzepten zur Baulandbereitstellung
- Einrichtung / Führung der Kaufpreissammlung (Kaufpreiskarte/ Kaufpreiskartei).
- Erfassung und Auswertung von Grundstücksverträgen zur Einrichtung und Führung der Kaufpreissammlung
- Auskünfte
- Bodenwertbescheinigungen
- Erstellung von Gutachten über den Verkehrswert von bebauten / unbebauten Grundstücken, von Rechten an Grundstücken, über die Höhe der Entschädigung für den Rechtsverlust und andere Vermögensnachteile durch den selbständigen und unabhängigen Gutachterausschuss (auch gebührenfreie Gutachten nach Sozialgesetzbuch u. a.)

**Produktverantwortung**

- Bürgermeister

**Produktkennzahlen**

- 51110001 Vermessung
- 51110002 Geoinformation
- 51110003 Gutachterausschuss



THH2

Dienstleistungen und Infrastruktur

51

Räumliche Planung und Entwicklung

5111

Flächen- u grdst.bez. Daten u Grundlagen

Ifd. Nr.		Teilergebnishaushalt Ertrags- und Aufwandsarten	Ergebnis	Ansatz	Ansatz
			2018	2019	2020
			EUR	EUR	EUR
			1	2	3
11	=	<b>Anteilige ordentliche Erträge</b>	0,00	0	0
14	-	Aufwendungen für Sach- und Dienstleistungen	0,00	0	22.500-
19	=	<b>Anteilige ordentliche Aufwendungen</b>	0,00	0	22.500-
20	=	<b>Anteiliges veranschlagtes ordentliches Ergebnis</b>	0,00	0	22.500-
21	+	Erträge aus internen Leistungen	0,00	0	0
24	-	Aufwendungen für interne Leistungen	0,00	0	0
28	=	<b>Veranschlagtes kalkulatorisches Ergebnis</b>	0,00	0	0
29	=	<b>Veranschlagter Nettoressourcenbedarf/-überschuss</b>	0,00	0	22.500-

THH2

Dienstleistungen und Infrastruktur

52

Bauen und Wohnen

Ifd. Nr.		Teilergebnishaushalt Ertrags- und Aufwandsarten	Ergebnis	Ansatz	Ansatz
			2018	2019	2020
			EUR	EUR	EUR
			1	2	3
5	+	Entgelte für öffentliche Leistungen oder Einrichtungen	0,00	0	2.500
<b>11</b>	=	<b>Anteilige ordentliche Erträge</b>	<b>0,00</b>	<b>0</b>	<b>2.500</b>
12	-	Personalaufwendungen	0,00	0	21.600-
18	-	Sonstige ordentliche Aufwendungen	0,00	0	500-
<b>19</b>	=	<b>Anteilige ordentliche Aufwendungen</b>	<b>0,00</b>	<b>0</b>	<b>22.100-</b>
<b>20</b>	=	<b>Anteiliges veranschlagtes ordentliches Ergebnis</b>	<b>0,00</b>	<b>0</b>	<b>19.600-</b>
21	+	Erträge aus internen Leistungen	0,00	0	0
24	-	Aufwendungen für interne Leistungen	0,00	0	0
<b>28</b>	=	<b>Veranschlagtes kalkulatorisches Ergebnis</b>	<b>0,00</b>	<b>0</b>	<b>0</b>
<b>29</b>	=	<b>Veranschlagter Nettoressourcenbedarf/-überschuss</b>	<b>0,00</b>	<b>0</b>	<b>19.600-</b>

**THH2**                    **Dienstleistungen und Infrastruktur**  
**52**                        **Bauen und Wohnen**  
**5210**                    **Bauordnung**

**Produkte:**

- **52.10.00 Bauordnung**

**Kurzbeschreibung**

- Antragsannahme
- Nachbarbeteiligung
- Entscheidung über Einvernehmen nach § 36 BauGB / Abgabe Stellungnahme
- Prüfung der Unterlagen auf Vollständigkeit nach Art und Anzahl
- Prüfung, ob Erschließung gesichert ist und keine hindernde Baulast besteht
- Auskunft aus dem Baulastenverzeichnis

**Auftragsgrundlage**

- Baugesetzbuch, Landesbauordnung, Nachbarrecht
- Bebauungspläne
- Einzelbeschlussfassung Gemeinderat
- Einzelbeauftragung Verwaltungsführung

**Zielgruppe**

- Fachämter
- Rechts- und Fachaufsichtsbehörden
- Bauwillige und Bauherren
- Nutzer baulicher Anlagen

**Produktverantwortung**

- Bürgermeister

**Produktkennzahlen**

- 52100001 Bauverwaltung

THH2

Dienstleistungen und Infrastruktur

52

Bauen und Wohnen

5210

Bauordnung

Ifd. Nr.		Teilergebnishaushalt Ertrags- und Aufwandsarten	Ergebnis	Ansatz	Ansatz
			2018	2019	2020
			EUR	EUR	EUR
			1	2	3
5	+	Entgelte für öffentliche Leistungen oder Einrichtungen	0,00	0	2.500
<b>11</b>	<b>=</b>	<b>Anteilige ordentliche Erträge</b>	<b>0,00</b>	<b>0</b>	<b>2.500</b>
12	-	Personalaufwendungen	0,00	0	21.600-
18	-	Sonstige ordentliche Aufwendungen	0,00	0	500-
<b>19</b>	<b>=</b>	<b>Anteilige ordentliche Aufwendungen</b>	<b>0,00</b>	<b>0</b>	<b>22.100-</b>
<b>20</b>	<b>=</b>	<b>Anteiliges veranschlagtes ordentliches Ergebnis</b>	<b>0,00</b>	<b>0</b>	<b>19.600-</b>
21	+	Erträge aus internen Leistungen	0,00	0	0
24	-	Aufwendungen für interne Leistungen	0,00	0	0
<b>28</b>	<b>=</b>	<b>Veranschlagtes kalkulatorisches Ergebnis</b>	<b>0,00</b>	<b>0</b>	<b>0</b>
<b>29</b>	<b>=</b>	<b>Veranschlagter Nettoressourcenbedarf/-überschuss</b>	<b>0,00</b>	<b>0</b>	<b>19.600-</b>

THH2

Dienstleistungen und Infrastruktur

53

Ver- und Entsorgung

Ifd. Nr.		Teilergebnishaushalt Ertrags- und Aufwandsarten	Ergebnis	Ansatz	Ansatz
			2018	2019	2020
			EUR	EUR	EUR
			1	2	3
6	+	Sonstige privatrechtliche Leistungsentgelte	0,00	0	2.000
10	+	Sonstige ordentliche Erträge	0,00	0	101.000
<b>11</b>	<b>=</b>	<b>Anteilige ordentliche Erträge</b>	<b>0,00</b>	<b>0</b>	<b>103.000</b>
14	-	Aufwendungen für Sach- und Dienstleistungen	0,00	0	55.000-
15	-	Abschreibungen	0,00	0	20.015-
<b>19</b>	<b>=</b>	<b>Anteilige ordentliche Aufwendungen</b>	<b>0,00</b>	<b>0</b>	<b>75.015-</b>
<b>20</b>	<b>=</b>	<b>Anteiliges veranschlagtes ordentliches Ergebnis</b>	<b>0,00</b>	<b>0</b>	<b>27.985</b>
21	+	Erträge aus internen Leistungen	0,00	0	0
24	-	Aufwendungen für interne Leistungen	0,00	0	0
<b>28</b>	<b>=</b>	<b>Veranschlagtes kalkulatorisches Ergebnis</b>	<b>0,00</b>	<b>0</b>	<b>0</b>
<b>29</b>	<b>=</b>	<b>Veranschlagter Nettoressourcenbedarf/-überschuss</b>	<b>0,00</b>	<b>0</b>	<b>27.985</b>

<b>THH2</b>	<b>Dienstleistungen und Infrastruktur</b>
<b>53</b>	<b>Ver- und Entsorgung</b>
<b>5310</b>	<b>Elektrizitätsversorgung</b>

**Produkte:**

- **53.10.00 Elektrizitätsversorgung**

**Produktkennzahlen**

- 53100001 Elektrizitätsversorgung

THH2

Dienstleistungen und Infrastruktur

53

Ver- und Entsorgung

5310

Elektrizitätsversorgung

lfd. Nr.		Teilergebnishaushalt Ertrags- und Aufwandsarten	Ergebnis 2018 EUR	Ansatz 2019 EUR	Ansatz 2020 EUR
			1	2	3
6	+	Sonstige privatrechtliche Leistungsentgelte	0,00	0	2.000
10	+	Sonstige ordentliche Erträge	0,00	0	100.000
11	=	<b>Anteilige ordentliche Erträge</b>	<b>0,00</b>	<b>0</b>	<b>102.000</b>
14	-	Aufwendungen für Sach- und Dienstleistungen	0,00	0	55.000-
15	-	Abschreibungen	0,00	0	13.705-
19	=	<b>Anteilige ordentliche Aufwendungen</b>	<b>0,00</b>	<b>0</b>	<b>68.705-</b>
20	=	<b>Anteiliges veranschlagtes ordentliches Ergebnis</b>	<b>0,00</b>	<b>0</b>	<b>33.295</b>
21	+	Erträge aus internen Leistungen	0,00	0	0
24	-	Aufwendungen für interne Leistungen	0,00	0	0
28	=	<b>Veranschlagtes kalkulatorisches Ergebnis</b>	<b>0,00</b>	<b>0</b>	<b>0</b>
29	=	<b>Veranschlagter Nettoressourcenbedarf/-überschuss</b>	<b>0,00</b>	<b>0</b>	<b>33.295</b>

<b>THH2</b>	<b>Dienstleistungen und Infrastruktur</b>
<b>53</b>	<b>Ver- und Entsorgung</b>
<b>5320</b>	<b>Gasversorgung</b>

**Produkte:**

- **53.20.00 Gasversorgung**

**Produktkennzahlen**

- 53200001 Gasversorgung



THH2

Dienstleistungen und Infrastruktur

53

Ver- und Entsorgung

5320

Gasversorgung

lfd. Nr.		Teilergebnishaushalt Ertrags- und Aufwandsarten	Ergebnis 2018 EUR	Ansatz 2019 EUR	Ansatz 2020 EUR
			1	2	3
10	+	Sonstige ordentliche Erträge	0,00	0	1.000
11	=	<b>Anteilige ordentliche Erträge</b>	<b>0,00</b>	<b>0</b>	<b>1.000</b>
15	-	Abschreibungen	0,00	0	1.710-
19	=	<b>Anteilige ordentliche Aufwendungen</b>	<b>0,00</b>	<b>0</b>	<b>1.710-</b>
20	=	<b>Anteiliges veranschlagtes ordentliches Ergebnis</b>	<b>0,00</b>	<b>0</b>	<b>710-</b>
21	+	Erträge aus internen Leistungen	0,00	0	0
24	-	Aufwendungen für interne Leistungen	0,00	0	0
28	=	<b>Veranschlagtes kalkulatorisches Ergebnis</b>	<b>0,00</b>	<b>0</b>	<b>0</b>
29	=	<b>Veranschlagter Nettoressourcenbedarf/-überschuss</b>	<b>0,00</b>	<b>0</b>	<b>710-</b>

<b>THH2</b>	<b>Dienstleistungen und Infrastruktur</b>
<b>53</b>	<b>Ver- und Entsorgung</b>
<b>5360</b>	<b>Telekommunikationseinrichtungen</b>

**Produkte:**

- 53.60.00 Telekommunikationseinrichtungen

**Produktkennzahlen**

- 53600001 Breitbandversorgung

THH2

Dienstleistungen und Infrastruktur

53

Ver- und Entsorgung

5360

Telekommunikationseinrichtungen

Ifd. Nr.		Teilergebnishaushalt Ertrags- und Aufwandsarten	Ergebnis	Ansatz	Ansatz
			2018	2019	2020
			EUR	EUR	EUR
			1	2	3
11	=	<b>Anteilige ordentliche Erträge</b>	<b>0,00</b>	<b>0</b>	<b>0</b>
15	-	Abschreibungen	0,00	0	4.600-
19	=	<b>Anteilige ordentliche Aufwendungen</b>	<b>0,00</b>	<b>0</b>	<b>4.600-</b>
20	=	<b>Anteiliges veranschlagtes ordentliches Ergebnis</b>	<b>0,00</b>	<b>0</b>	<b>4.600-</b>
21	+	Erträge aus internen Leistungen	0,00	0	0
24	-	Aufwendungen für interne Leistungen	0,00	0	0
28	=	<b>Veranschlagtes kalkulatorisches Ergebnis</b>	<b>0,00</b>	<b>0</b>	<b>0</b>
29	=	<b>Veranschlagter Nettoressourcenbedarf/-überschuss</b>	<b>0,00</b>	<b>0</b>	<b>4.600-</b>

THH2

Dienstleistungen und Infrastruktur

54

Verkehrsflächen und -anlagen, ÖPNV

Ifd. Nr.		Teilergebnishaushalt Ertrags- und Aufwandsarten	Ergebnis	Ansatz	Ansatz
			2018	2019	2020
			EUR	EUR	EUR
			1	2	3
2	+	Zuweisungen und Zuwendungen, Umlagen	0,00	0	23.500
6	+	Sonstige privatrechtliche Leistungsentgelte	0,00	0	500
<b>11</b>	<b>=</b>	<b>Anteilige ordentliche Erträge</b>	<b>0,00</b>	<b>0</b>	<b>24.000</b>
14	-	Aufwendungen für Sach- und Dienstleistungen	0,00	0	39.800-
15	-	Abschreibungen	0,00	0	81.795-
18	-	Sonstige ordentliche Aufwendungen	0,00	0	50-
<b>19</b>	<b>=</b>	<b>Anteilige ordentliche Aufwendungen</b>	<b>0,00</b>	<b>0</b>	<b>121.645-</b>
<b>20</b>	<b>=</b>	<b>Anteiliges veranschlagtes ordentliches Ergebnis</b>	<b>0,00</b>	<b>0</b>	<b>97.645-</b>
21	+	Erträge aus internen Leistungen	0,00	0	0
24	-	Aufwendungen für interne Leistungen	0,00	0	95.000-
<b>28</b>	<b>=</b>	<b>Veranschlagtes kalkulatorisches Ergebnis</b>	<b>0,00</b>	<b>0</b>	<b>95.000-</b>
<b>29</b>	<b>=</b>	<b>Veranschlagter Nettoressourcenbedarf/-überschuss</b>	<b>0,00</b>	<b>0</b>	<b>192.645-</b>

**THH2**                    **Dienstleistungen und Infrastruktur**  
**54**                        **Verkehrsflächen und -anlagen, ÖPNV**  
**5410**                    **Gemeindestraßen**

**Produkte:**

- **54.10.00 Straßen, Wege und Plätze**

**Kurzbeschreibung/Ziele**

- Bereitstellung (einschl. Kosten für Grund und Boden), Unterhaltung, Instandhaltung und Betrieb öffentlicher Straßen, Wege, Plätze und Brunnen einschließlich Straßenmarkierung und Straßenentwässerung (ohne Reinigung und Winterdienst)
- Abrechnung von Erschließungsbeiträgen
- Schaffung und Erhaltung der Verkehrsinfrastruktur und Aufrechterhaltung der Verkehrssicherheit
- Bereitstellung, Unterhaltung, Instandhaltung und Betrieb der Verkehrsausstattung öffentlicher Verkehrsflächen wie z.B. Straßenbeleuchtung, Signalanlagen, Verkehrszeichen, Verkehrslenk-, Verkehrsleit- und Schutzeinrichtungen (ohne Ausstattung der Parkierungseinrichtungen)
- Bereitstellung, Unterhaltung und Instandhaltung von öffentlichem Grün an Straßen
- Aufrechterhaltung der Verkehrssicherheit
- Bereitstellung, Unterhaltung, Instandhaltung und Betrieb öffentlicher Ingenieurbauwerke wie z. B. Brücken, Unterführungen, Tunnel, Trog-, Stütz- und Lärmschutzbauwerke (ohne Parkierungsbauwerke) sowie deren bauwerkspezifischer Ausstattung
- Schaffung und Erhaltung der Verkehrsinfrastruktur und Aufrechterhaltung der Verkehrssicherheit
- Bearbeitung von Gestattungen im öffentlichen Verkehrsraum sowie Tätigwerden bei Sondernutzungen als Straßenbaulastträger und untere Verwaltungsbehörde
- Durchführung von Absperurmaßnahmen im Zuge von Veranstaltungen

**Auftragsgrundlage**

- Straßengesetz
- Baugesetzbuch
- Straßenverkehrsordnung
- Bebauungspläne
- Einzelbeschlussfassung Gemeinderat
- Einzelbeauftragung Verwaltungsführung

**Produktverantwortung**

- Bürgermeister

**Produktkennzahlen**

- 54100001 Straßen, Wege, Plätze
- 54100002 Verkehrsausstattung
- 54100003 Feld- und Wirtschaftswege
- 54100004 Grün an Straßen

THH2

Dienstleistungen und Infrastruktur

54

Verkehrsflächen und -anlagen, ÖPNV

5410

Gemeindestraßen

lfd. Nr.		Teilergebnishaushalt Ertrags- und Aufwandsarten	Ergebnis 2018 EUR	Ansatz 2019 EUR	Ansatz 2020 EUR
			1	2	3
2	+	Zuweisungen und Zuwendungen, Umlagen	0,00	0	23.500
6	+	Sonstige privatrechtliche Leistungsentgelte	0,00	0	500
<b>11</b>	<b>=</b>	<b>Anteilige ordentliche Erträge</b>	<b>0,00</b>	<b>0</b>	<b>24.000</b>
14	-	Aufwendungen für Sach- und Dienstleistungen	0,00	0	33.300-
15	-	Abschreibungen	0,00	0	81.795-
18	-	Sonstige ordentliche Aufwendungen	0,00	0	50-
<b>19</b>	<b>=</b>	<b>Anteilige ordentliche Aufwendungen</b>	<b>0,00</b>	<b>0</b>	<b>115.145-</b>
<b>20</b>	<b>=</b>	<b>Anteiliges veranschlagtes ordentliches Ergebnis</b>	<b>0,00</b>	<b>0</b>	<b>91.145-</b>
21	+	Erträge aus internen Leistungen	0,00	0	0
24	-	Aufwendungen für interne Leistungen	0,00	0	85.000-
<b>28</b>	<b>=</b>	<b>Veranschlagtes kalkulatorisches Ergebnis</b>	<b>0,00</b>	<b>0</b>	<b>85.000-</b>
<b>29</b>	<b>=</b>	<b>Veranschlagter Nettoressourcenbedarf/-überschuss</b>	<b>0,00</b>	<b>0</b>	<b>176.145-</b>

**THH2**                    **Dienstleistungen und Infrastruktur**  
**54**                        **Verkehrsflächen und -anlagen, ÖPNV**  
**5450**                    **Straßenreinigung und Winterdienst**

**Produkte:**

- **54.50.00 Straßenreinigung und Winterdienst**

**Kurzbeschreibung/Ziele**

- Beseitigung von Schmutz, Abfall und Wildwuchs nach eigenverantwortlich erstellten Reinigungsplänen auf Fahrbahnen, Gehwegen, Radwegen, öffentlichen und privaten Plätzen einschl. Fußgängerzonen
- Beseitigung von Laub
- Aufstellen und Leeren von öffentlichen Abfallbehältern
- Reinigung nach Märkten, Straßenfesten, Veranstaltungen
- Gewährleistung der Verkehrssicherheit
- Gewährleistung eines sauberen Erscheinungsbildes
- Aufrechterhaltung der Ortshygiene
- Räumen und Streuen nach eigenverantwortlich erstellten Winterdienstplänen auf Fahrbahnen, Gehwegen, Radwegen, öffentlich Plätzen
- Konzeptionelle Arbeit und Öffentlichkeitsarbeit

**Auftragsgrundlage**

- Einzelbeschlussfassung Gemeinderat
- Einzelbeauftragung Verwaltungsführung

**Zielgruppe**

- Einwohner/innen

**Produktverantwortung**

- Bürgermeister

**Produktkennzahlen**

- 54500001 Straßenreinigung
- 54500002 Winterdienst

THH2

Dienstleistungen und Infrastruktur

54

Verkehrsflächen und -anlagen, ÖPNV

5450

Straßenreinigung und Winterdienst

Ifd. Nr.		Teilergebnishaushalt Ertrags- und Aufwandsarten	Ergebnis	Ansatz	Ansatz
			2018	2019	2020
			EUR	EUR	EUR
			1	2	3
11	=	<b>Anteilige ordentliche Erträge</b>	0,00	0	0
14	-	Aufwendungen für Sach- und Dienstleistungen	0,00	0	6.500-
19	=	<b>Anteilige ordentliche Aufwendungen</b>	0,00	0	6.500-
20	=	<b>Anteiliges veranschlagtes ordentliches Ergebnis</b>	0,00	0	6.500-
21	+	Erträge aus internen Leistungen	0,00	0	0
24	-	Aufwendungen für interne Leistungen	0,00	0	10.000-
28	=	<b>Veranschlagtes kalkulatorisches Ergebnis</b>	0,00	0	10.000-
29	=	<b>Veranschlagter Nettoressourcenbedarf/-überschuss</b>	0,00	0	16.500-



THH2

Dienstleistungen und Infrastruktur

55

Natur-, Landschaftspflege, Friedhofsw.

Ifd. Nr.		Teilergebnishaushalt Ertrags- und Aufwandsarten	Ergebnis	Ansatz	Ansatz
			2018	2019	2020
			EUR	EUR	EUR
			1	2	3
2	+	Zuweisungen und Zuwendungen, Umlagen	0,00	0	63.000
4	+	Sonstige Transfererträge	0,00	0	4.000
5	+	Entgelte für öffentliche Leistungen oder Einrichtungen	0,00	0	26.000
6	+	Sonstige privatrechtliche Leistungsentgelte	0,00	0	95.900
<b>11</b>	<b>=</b>	<b>Anteilige ordentliche Erträge</b>	<b>0,00</b>	<b>0</b>	<b>188.900</b>
12	-	Personalaufwendungen	0,00	0	3.530-
14	-	Aufwendungen für Sach- und Dienstleistungen	0,00	0	166.950-
15	-	Abschreibungen	0,00	0	35.045-
18	-	Sonstige ordentliche Aufwendungen	0,00	0	22.350-
<b>19</b>	<b>=</b>	<b>Anteilige ordentliche Aufwendungen</b>	<b>0,00</b>	<b>0</b>	<b>227.875-</b>
<b>20</b>	<b>=</b>	<b>Anteiliges veranschlagtes ordentliches Ergebnis</b>	<b>0,00</b>	<b>0</b>	<b>38.975-</b>
21	+	Erträge aus internen Leistungen	0,00	0	0
24	-	Aufwendungen für interne Leistungen	0,00	0	86.900-
<b>28</b>	<b>=</b>	<b>Veranschlagtes kalkulatorisches Ergebnis</b>	<b>0,00</b>	<b>0</b>	<b>86.900-</b>
<b>29</b>	<b>=</b>	<b>Veranschlagter Nettoressourcenbedarf/-überschuss</b>	<b>0,00</b>	<b>0</b>	<b>125.875-</b>

**THH2**                    **Dienstleistungen und Infrastruktur**  
**55**                        **Natur-, Landschaftspflege, Friedhofsw.**  
**5510**                    **Öffentliches Grün/ Landschaftsbau**

**Produkte:**

- 55.10.00 Öffentliches Grün/Landschaftsbau

**Kurzbeschreibung/Ziele**

- Bereitstellung, Unterhaltung und Instandhaltung von Grün- und Parkanlagen einschl. Wegenetz, Spiel- und Erlebnisangebote und evtl. Möblierung
- Fachliche Beratung in sämtlichen gärtnerischen und grünrelevanten Fragen. Umsetzung von Förderprogrammen zur privaten Hof-, Dach- und Fassadenbegrünung, zum Natur- und Biotopschutz. Organisation und Durchführung von Wettbewerben
- Klimaverbesserung, Stadtbildpflege, Erhöhung der sozialen und wirtschaftlichen Standortqualität, Erholung im Wohn- und Arbeitsumfeld

**Auftragsgrundlage**

- Natur- und Umweltschutzgesetze des Bundes und Landes
- Regionale Gesetzgebung
- Einzelbeschlussfassung Gemeinderat
- Einzelbeauftragung Verwaltungsführung

**Zielgruppe**

- Einwohner/innen
- Kinder und Eltern
- Erholungssuchende
- Flora und Fauna
- Aufsichtsbehörden

**Produktverantwortung**

- Bürgermeister

**Produktkennzahlen**

- 55100010 Grünanlagen
- 55100020 Spielplätze

THH2

Dienstleistungen und Infrastruktur

55

Natur-, Landschaftspflege, Friedhofsw.

5510

Öffentliches Grün/ Landschaftsbau

Ifd. Nr.		Teilergebnishaushalt Ertrags- und Aufwandsarten	Ergebnis	Ansatz	Ansatz
			2018	2019	2020
			EUR	EUR	EUR
			1	2	3
6	+	Sonstige privatrechtliche Leistungsentgelte	0,00	0	100
<b>11</b>	<b>=</b>	<b>Anteilige ordentliche Erträge</b>	<b>0,00</b>	<b>0</b>	<b>100</b>
14	-	Aufwendungen für Sach- und Dienstleistungen	0,00	0	24.150-
15	-	Abschreibungen	0,00	0	2.510-
<b>19</b>	<b>=</b>	<b>Anteilige ordentliche Aufwendungen</b>	<b>0,00</b>	<b>0</b>	<b>26.660-</b>
<b>20</b>	<b>=</b>	<b>Anteiliges veranschlagtes ordentliches Ergebnis</b>	<b>0,00</b>	<b>0</b>	<b>26.560-</b>
21	+	Erträge aus internen Leistungen	0,00	0	0
24	-	Aufwendungen für interne Leistungen	0,00	0	40.000-
<b>28</b>	<b>=</b>	<b>Veranschlagtes kalkulatorisches Ergebnis</b>	<b>0,00</b>	<b>0</b>	<b>40.000-</b>
<b>29</b>	<b>=</b>	<b>Veranschlagter Nettoressourcenbedarf/-überschuss</b>	<b>0,00</b>	<b>0</b>	<b>66.560-</b>

**THH2**                    **Dienstleistungen und Infrastruktur**  
**55**                        **Natur-, Landschaftspflege, Friedhofsw.**  
**5520**                    **Gewässerschutz/Öff. Gew./Wasserbaul. Anl**

**Produkte:**

- **55.20.00 Gewässerschutz/Öffentliche Gewässer/Wasserbauliche Anlagen**

**Kurzbeschreibung/Ziele**

- Bereitstellung, Unterhaltung, Instandsetzung und Betrieb wasserbaulicher Anlagen und kommunaler Gewässer, einschl. vorbeugendem Hochwasserschutz
- Maßnahmen zur Gefahrenabwehr und zur Beseitigung bereits eingetretener Schäden
- Beratungstätigkeit

**Auftragsgrundlage**

- Wasser-, Natur- und Umweltschutzgesetzen des Bundes und Landes
- Regionale Gesetzgebung
- Einzelbeschlussfassung Gemeinderat
- Einzelbeauftragung Verwaltungsführung

**Zielgruppe**

- Einwohner/innen
- Stehende und fließende Gewässer
- Flora und Fauna
- Aufsichtsbehörden

**Produktverantwortung**

- Bürgermeister

**Produktkennzahlen**

- 55200001 Gewässerschutz
- 55200002 Wasserläufe, Wasserbau
- 55200003 Hochwasserschutz

THH2

Dienstleistungen und Infrastruktur

55

Natur-, Landschaftspflege, Friedhofsw.

5520

Gewässerschutz/Öff. Gew./Wasserbaul. Anl

Ifd. Nr.		Teilergebnishaushalt Ertrags- und Aufwandsarten	Ergebnis	Ansatz	Ansatz
			2018	2019	2020
			EUR	EUR	EUR
			1	2	3
11	=	<b>Anteilige ordentliche Erträge</b>	0,00	0	0
14	-	Aufwendungen für Sach- und Dienstleistungen	0,00	0	3.000-
18	-	Sonstige ordentliche Aufwendungen	0,00	0	650-
19	=	<b>Anteilige ordentliche Aufwendungen</b>	0,00	0	3.650-
20	=	<b>Anteiliges veranschlagtes ordentliches Ergebnis</b>	0,00	0	3.650-
21	+	Erträge aus internen Leistungen	0,00	0	0
24	-	Aufwendungen für interne Leistungen	0,00	0	6.000-
28	=	<b>Veranschlagtes kalkulatorisches Ergebnis</b>	0,00	0	6.000-
29	=	<b>Veranschlagter Nettoressourcenbedarf/-überschuss</b>	0,00	0	9.650-

**THH2**                    **Dienstleistungen und Infrastruktur**  
**55**                        **Natur-, Landschaftspflege, Friedhofsw.**  
**5530**                    **Friedhofs- und Bestattungswesen**

**Produkte:**

- **55.30.10.00 Friedhof Niederhausen**
- **55.30.20.00 Friedhof Oberhausen**

**Kurzbeschreibung/Ziele**

- Bereitstellung von Reihengräbern als Kinder-, Urnen, Erd- und Anonymgräber. Das Produkt beinhaltet auch den Bau und die Unterhaltung von erforderlichen Erschließungsanlagen einschließlich der dazugehörigen Grünflächen und dem Vorratsgelände. Zum Produkt zählen ebenso die Grabmalgenehmigungen
- Bereitstellung von Wahlgräbern auf Antrag als Erd- und Urnengrab bzw. als Grüfte und Grabgebäude. Das Produkt beinhaltet auch den Bau und die Unterhaltung von erforderlichen Erschließungsanlagen einschließlich dazugehöriger Grünflächen und des entsprechenden Vorratsgeländes. Zum Produkt gehört auch die Grabmalgenehmigung und die Rückerstattung nicht verbrauchter Nutzungsrechtsgebühren
- Pflege und Unterhaltung von Kriegsgräbern
- Bereitstellung, Pflege und Unterhaltung der den Friedhof gestalterisch ausmachenden und den Naherholungscharakter prägenden Grünflächen und Großbäume.
- Vorhaltung und Zurverfügungstellung von Gebäuden, die der fachgerechten Aufbewahrung von Leichen vom Zeitpunkt des Todes an bis zur deren Bestattung dienen. Neben der Aufbewahrung können Trauerfeiern in eigens dafür bereitgehaltenen Gebäuden oder Hallen zur würdigen, ortüblichen und pietätvollen Verabschiedung von Verstorbenen abgehalten werden
- Verbringung der Verstorbenen von der Leichenhalle zum Grab. Öffnen und Schließen des Grabes sowie Bestattung des Sarges im Grab
- Überführung des Sarges nach der Trauerfeier von der Trauerhalle des Friedhofes oder Leichenhalle.
- Erforderliche ortspolizeiliche Genehmigungen, die eine Einäscherung erst möglich machen. Aufbewahrung der Urne bis zur Beisetzung, zur Überführung oder zum Versand nach Auswärts
- Verbringung der Aschen von Verstorbenen von der Leichenhalle zum Grab. Beisetzung der Urne im Grab. Grabbausub und Verfüllung des Urnengrabes
- Aus-/Umbettung von bereits Bestatteten oder von beigesetzten Aschen zum Zwecke der Wiederbestattung oder Wiederbeisetzung

**Auftragsgrundlage**

- Bestattungsgesetz
- Privatrechtliche Verträge
- Friedhofssatzung
- Einzelbeschlussfassung Gemeinderat
- Einzelbeauftragung Verwaltungsführung

**Zielgruppe**

- Einwohner/innen
- Hinterbliebene von Verstorbenen

**Produktverantwortung**

- Bürgermeister

**Produktkennzahlen**

- 55301001 Leichen-/Trauerhalle (NH)
- 55301002 Anlagen (NH)
- 55301003 Gräber (NH)
- 55301004 Kriegsgräber (NH)

- 55301005 Bestattungen, Beisetzungen (NH)
- 55301006 Sonstige Kosten (NH)
- 55302001 Leichen-/Trauerhalle (OH)
- 55302002 Anlagen (OH)
- 55302003 Gräber (OH)
- 55302004 Kriegsgräber (OH)
- 55302005 Bestattungen, Beisetzungen (OH)
- 55302006 Sonstige Kosten (OH)

THH2  
55  
5530

**Dienstleistungen und Infrastruktur**  
**Natur-, Landschaftspflege, Friedhofsw.**  
**Friedhofs- und Bestattungswesen**

lfd. Nr.		Teilergebnishaushalt Ertrags- und Aufwandsarten	Ergebnis 2018 EUR	Ansatz 2019 EUR	Ansatz 2020 EUR
			1	2	3
4	+	Sonstige Transfererträge	0,00	0	4.000
5	+	Entgelte für öffentliche Leistungen oder Einrichtungen	0,00	0	26.000
<b>11</b>	<b>=</b>	<b>Anteilige ordentliche Erträge</b>	<b>0,00</b>	<b>0</b>	<b>30.000</b>
12	-	Personalaufwendungen	0,00	0	3.530-
14	-	Aufwendungen für Sach- und Dienstleistungen	0,00	0	40.300-
15	-	Abschreibungen	0,00	0	31.655-
18	-	Sonstige ordentliche Aufwendungen	0,00	0	900-
<b>19</b>	<b>=</b>	<b>Anteilige ordentliche Aufwendungen</b>	<b>0,00</b>	<b>0</b>	<b>76.385-</b>
<b>20</b>	<b>=</b>	<b>Anteiliges veranschlagtes ordentliches Ergebnis</b>	<b>0,00</b>	<b>0</b>	<b>46.385-</b>
21	+	Erträge aus internen Leistungen	0,00	0	0
24	-	Aufwendungen für interne Leistungen	0,00	0	40.000-
<b>28</b>	<b>=</b>	<b>Veranschlagtes kalkulatorisches Ergebnis</b>	<b>0,00</b>	<b>0</b>	<b>40.000-</b>
<b>29</b>	<b>=</b>	<b>Veranschlagter Nettoressourcenbedarf/-überschuss</b>	<b>0,00</b>	<b>0</b>	<b>86.385-</b>



**THH2**                    **Dienstleistungen und Infrastruktur**  
**55**                        **Natur-, Landschaftspflege, Friedhofsw.**  
**5540**                    **Naturschutz und Landschaftspflege**

**Produkte:**

- **55.40.00 Naturschutz und Landschaftspflege**

**Kurzbeschreibung/Ziele**

- Schutz, Sicherung, Pflege und Gestaltung von Natur und Landschaft
- Erhaltung und Förderung der Arten- und Biotopvielfalt
- Natur- und Biotopschutz
- Maßnahmen zur Erhaltung, Entwicklung und Sanierung der für Boden, Flora und Fauna wichtigen Flächen
- Konzepte zum Schutz von besonders gefährdeten Gebieten und Arten, z.B.
  - Amphibienschutzprogramm, Streuobstbestände
  - Biotoperfassung und -verbundplanung
  - Vorgabe und Umsetzen von Pflegekonzepten insbesondere im Außenbereich

**Auftragsgrundlage**

- Natur- und Umweltschutzgesetze des Bundes und Landes
- Regionale Gesetzgebung
- Einzelbeschlussfassung Gemeinderat
- Einzelbeauftragung Verwaltungsführung

**Zielgruppe**

- Einwohner/innen
- Flora und Fauna
- Aufsichtsbehörden

**Produktverantwortung**

- Bürgermeister

**Produktkennzahlen**

- 55400001 Naturschutz und Landschaftspflege

**THH2**                    **Dienstleistungen und Infrastruktur**  
**55**                        **Natur-, Landschaftspflege, Friedhofsw.**  
**5550**                    **Forstwirtschaft**

**Produkte:**

- **55.50.01.00 Forstwirtschaft der Gemeinde Rheinhausen**
- **55.50.02.00 DB Ausgleichsmaßnahme**

**Kurzbeschreibung/Ziele**

- Pflege und Bewirtschaftung des Waldes unter Berücksichtigung gesetzlicher Vorgaben und der Ziele des Waldeigentümers
- Produktion von Holz und anderer Waldprodukte: hierzu zählt insbesondere die Stamm-, Industrie- und Brennholzproduktion, Kulturen, Waldschutz, Bestandspflege und Walderschließung und die Erzeugung von Nebenprodukten
- Maßnahmen zur Erhaltung und Förderung der natürlichen Abläufe sowie der natürlichen Struktur- und Artenvielfalt im Ökosystem "Wald" durch Biotop- und Artenschutz, Sicherung von Schutzwald und Sicherung von ökologisch angepassten Wildbeständen
- Maßnahmen zur Erhaltung und Förderung einer naturverträglichen Erholungsnutzung, auch in Zusammenarbeit mit Dritten. Informations- und Bildungsveranstaltungen
- Schaffung und Unterhaltung von Erholungseinrichtungen (Erholungswege, Erholungsflächen, Rasteinrichtungen, Hütten u.a) incl. Verkehrssicherung.
- Sauberhaltung des Waldes und Landschaftsgestaltung

**Auftragsgrundlage**

- Bundeswaldgesetz, Landeswaldgesetz
- Landschaftsschutzgesetz
- Landschaftsplan
- Einzelbeschlussfassung Gemeinderat
- Einzelbeauftragung Verwaltungsführung

**Zielgruppe**

- Einwohner/innen
- Besucher/Gäste
- Jäger und Jagdvereinigungen

**Produktverantwortung**

- Bürgermeister

**Produktkennzahlen**

- 55500101 Waldwege
- 55500102 Erholungseinrichtungen
- 55500103 Bestandspflege
- 55500104 Kulturkosten
- 55500105 Holzhauerei, Holzernte
- 55500106 Forstverwaltung Kostenbeitrag
- 55500201 DB Ausgleichsmaßnahme

THH2  
55  
5550

**Dienstleistungen und Infrastruktur**  
**Natur-, Landschaftspflege, Friedhofsw.**  
**Forstwirtschaft**

lfd. Nr.		Teilergebnishaushalt Ertrags- und Aufwandsarten	Ergebnis 2018 EUR	Ansatz 2019 EUR	Ansatz 2020 EUR
			1	2	3
2	+	Zuweisungen und Zuwendungen, Umlagen	0,00	0	63.000
6	+	Sonstige privatrechtliche Leistungsentgelte	0,00	0	55.800
<b>11</b>	<b>=</b>	<b>Anteilige ordentliche Erträge</b>	<b>0,00</b>	<b>0</b>	<b>118.800</b>
14	-	Aufwendungen für Sach- und Dienstleistungen	0,00	0	99.500-
15	-	Abschreibungen	0,00	0	880-
18	-	Sonstige ordentliche Aufwendungen	0,00	0	15.500-
<b>19</b>	<b>=</b>	<b>Anteilige ordentliche Aufwendungen</b>	<b>0,00</b>	<b>0</b>	<b>115.880-</b>
<b>20</b>	<b>=</b>	<b>Anteiliges veranschlagtes ordentliches Ergebnis</b>	<b>0,00</b>	<b>0</b>	<b>2.920</b>
21	+	Erträge aus internen Leistungen	0,00	0	0
24	-	Aufwendungen für interne Leistungen	0,00	0	900-
<b>28</b>	<b>=</b>	<b>Veranschlagtes kalkulatorisches Ergebnis</b>	<b>0,00</b>	<b>0</b>	<b>900-</b>
<b>29</b>	<b>=</b>	<b>Veranschlagter Nettoressourcenbedarf/-überschuss</b>	<b>0,00</b>	<b>0</b>	<b>2.020</b>

THH2

Dienstleistungen und Infrastruktur

56

Umweltschutz

Ifd. Nr.		Teilergebnishaushalt Ertrags- und Aufwandsarten	Ergebnis	Ansatz	Ansatz
			2018	2019	2020
			EUR	EUR	EUR
			1	2	3
11	=	Anteilige ordentliche Erträge	0,00	0	0
19	=	Anteilige ordentliche Aufwendungen	0,00	0	0
20	=	Anteiliges veranschlagtes ordentliches Ergebnis	0,00	0	0
21	+	Erträge aus internen Leistungen	0,00	0	0
24	-	Aufwendungen für interne Leistungen	0,00	0	5.000-
28	=	Veranschlagtes kalkulatorisches Ergebnis	0,00	0	5.000-
29	=	Veranschlagter Nettoressourcenbedarf/-überschuss	0,00	0	5.000-

**THH2**                    **Dienstleistungen und Infrastruktur**  
**56**                        **Umweltschutz**  
**5610**                    **Umweltschutzmaßnahmen**

**Produkte:**

- **56.10.00 Umweltschutzmaßnahmen**

**Kurzbeschreibung/Ziele**

- Stellungnahmen zu Zulassungsverfahren, Planfeststellungsverfahren etc.
- Bearbeitung von Beschwerden
- Stellungnahmen als Träger öffentlicher Belange bei förmlichen und nichtförmlichen Verfahren

**Auftragsgrundlage**

- Natur- und Umweltschutzgesetze des Bundes und des Landes
- Regionale Gesetzgebung
- Einzelbeschlussfassung Gemeinderat
- Einzelbeauftragung Verwaltungsführung

**Zielgruppe**

- Einwohner/innen
- Aufsichtsbehörden

**Produktverantwortung**

- Bürgermeister

**Produktkennzahlen**

- 56100001 Umweltschutzmaßnahmen

THH2

Dienstleistungen und Infrastruktur

56

Umweltschutz

5610

Umweltschutzmaßnahmen

Ifd. Nr.		Teilergebnishaushalt Ertrags- und Aufwandsarten	Ergebnis	Ansatz	Ansatz
			2018	2019	2020
			EUR	EUR	EUR
			1	2	3
11	=	Anteilige ordentliche Erträge	0,00	0	0
19	=	Anteilige ordentliche Aufwendungen	0,00	0	0
20	=	Anteiliges veranschlagtes ordentliches Ergebnis	0,00	0	0
21	+	Erträge aus internen Leistungen	0,00	0	0
24	-	Aufwendungen für interne Leistungen	0,00	0	5.000-
28	=	Veranschlagtes kalkulatorisches Ergebnis	0,00	0	5.000-
29	=	Veranschlagter Nettoressourcenbedarf/-überschuss	0,00	0	5.000-

THH2  
57Dienstleistungen und Infrastruktur  
Wirtschaft und Tourismus

Ifd. Nr.		Teilergebnishaushalt Ertrags- und Aufwandsarten	Ergebnis	Ansatz	Ansatz
			2018	2019	2020
			EUR	EUR	EUR
			1	2	3
5	+	Entgelte für öffentliche Leistungen oder Einrichtungen	0,00	0	23.500
6	+	Sonstige privatrechtliche Leistungsentgelte	0,00	0	8.900
<b>11</b>	<b>=</b>	<b>Anteilige ordentliche Erträge</b>	<b>0,00</b>	<b>0</b>	<b>32.400</b>
12	-	Personalaufwendungen	0,00	0	49.830-
14	-	Aufwendungen für Sach- und Dienstleistungen	0,00	0	67.600-
15	-	Abschreibungen	0,00	0	73.385-
17	-	Transferaufwendungen	0,00	0	5.900-
18	-	Sonstige ordentliche Aufwendungen	0,00	0	9.300-
<b>19</b>	<b>=</b>	<b>Anteilige ordentliche Aufwendungen</b>	<b>0,00</b>	<b>0</b>	<b>206.015-</b>
<b>20</b>	<b>=</b>	<b>Anteiliges veranschlagtes ordentliches Ergebnis</b>	<b>0,00</b>	<b>0</b>	<b>173.615-</b>
21	+	Erträge aus internen Leistungen	0,00	0	0
24	-	Aufwendungen für interne Leistungen	0,00	0	11.500-
<b>28</b>	<b>=</b>	<b>Veranschlagtes kalkulatorisches Ergebnis</b>	<b>0,00</b>	<b>0</b>	<b>11.500-</b>
<b>29</b>	<b>=</b>	<b>Veranschlagter Nettoressourcenbedarf/-überschuss</b>	<b>0,00</b>	<b>0</b>	<b>185.115-</b>

**THH2**                    **Dienstleistungen und Infrastruktur**  
**57**                        **Wirtschaft und Tourismus**  
**5710**                    **Wirtschaftsförderung**

**Produkte:**

- **57.10.00 Wirtschaftsförderung**

**Kurzbeschreibung/Ziele**

- Verbesserung der Standortfaktoren
- Durchführung von Veranstaltungen/ Seminaren
- Gewerbeflächenbedarfsplanung
- Flächenversorgung/ Standortplanung
- Bereitstellung neuer Gewerbeflächen
- Vermarktung unbebauter Gewerbegrundstücke
- Standortwerbung durch Entwicklung und Herausgabe von Werbematerial (Broschüren, Prospekte, Video, Internet, CD-ROM), Messen und Ausstellungen, Anzeigenkampagnen, Mailing, Telefonwerbung
- Regionale und überregionale Zusammenarbeit

**Auftragsgrundlage**

- Einzelbeschlussfassung Gemeinderat
- Einzelbeauftragung Verwaltungsführung

**Zielgruppe**

- Unternehmen
- Gewerbeverein
- Regionale und überregionale Behörden

**Produktverantwortung**

- Bürgermeister

**Produktkennzahlen**

- 57100001 Wirtschaftsförderung



THH2  
57  
5710

Dienstleistungen und Infrastruktur  
Wirtschaft und Tourismus  
Wirtschaftsförderung

Ifd. Nr.		Teilergebnishaushalt Ertrags- und Aufwandsarten	Ergebnis	Ansatz	Ansatz
			2018	2019	2020
			EUR	EUR	EUR
			1	2	3
6	+	Sonstige privatrechtliche Leistungsentgelte	0,00	0	200
<b>11</b>	<b>=</b>	<b>Anteilige ordentliche Erträge</b>	<b>0,00</b>	<b>0</b>	<b>200</b>
14	-	Aufwendungen für Sach- und Dienstleistungen	0,00	0	500-
17	-	Transferaufwendungen	0,00	0	5.900-
<b>19</b>	<b>=</b>	<b>Anteilige ordentliche Aufwendungen</b>	<b>0,00</b>	<b>0</b>	<b>6.400-</b>
<b>20</b>	<b>=</b>	<b>Anteiliges veranschlagtes ordentliches Ergebnis</b>	<b>0,00</b>	<b>0</b>	<b>6.200-</b>
21	+	Erträge aus internen Leistungen	0,00	0	0
24	-	Aufwendungen für interne Leistungen	0,00	0	0
<b>28</b>	<b>=</b>	<b>Veranschlagtes kalkulatorisches Ergebnis</b>	<b>0,00</b>	<b>0</b>	<b>0</b>
<b>29</b>	<b>=</b>	<b>Veranschlagter Nettoressourcenbedarf/-überschuss</b>	<b>0,00</b>	<b>0</b>	<b>6.200-</b>

**THH2**                    **Dienstleistungen und Infrastruktur**  
**57**                        **Wirtschaft und Tourismus**  
**5730**                    **Allgemeine Einrichtungen und Unternehmen**

**Produkte:**

- 57.30.01.00 Bürgerhaus, Konzert- und Festsaal
- 57.30.02.00 Festplatz Oberhausen
- 57.30.03.00 Rathausplatz Niederhausen
- 57.30.04.00 Wittisheimer Platz

**Kurzbeschreibung/Ziele**

- Betrieb, Unterhaltung und Bewirtschaftung des Bürgerhauses, Festplatzes Oberhausen, Rathausplatz Niederhausen und Wittisheimer Platz

**Auftragsgrundlage**

- Einzelbeschlussfassung Gemeinderat
- Einzelbeauftragung Verwaltungsführung

**Zielgruppe**

- Einwohner/innen
- Besucher/innen aus der Region
- Gäste

**Produktverantwortung**

- Bürgermeister

**Produktkennzahlen**

- 57300101 Bürgerhaus, Konzert- und Festsaal Gebäude
- 57300102 Bürgerhaus, Konzert- und Festsaal Allgemein
- 57300201 Festplatz Oberhausen
- 57300301 Rathausplatz Niederhausen
- 57300401 Wittisheimer Platz

THH2

Dienstleistungen und Infrastruktur

57

Wirtschaft und Tourismus

5730

Allgemeine Einrichtungen und Unternehmen

lfd. Nr.		Teilergebnishaushalt Ertrags- und Aufwandsarten	Ergebnis 2018 EUR	Ansatz 2019 EUR	Ansatz 2020 EUR
			1	2	3
5	+	Entgelte für öffentliche Leistungen oder Einrichtungen	0,00	0	23.500
6	+	Sonstige privatrechtliche Leistungsentgelte	0,00	0	500
<b>11</b>	<b>=</b>	<b>Anteilige ordentliche Erträge</b>	<b>0,00</b>	<b>0</b>	<b>24.000</b>
12	-	Personalaufwendungen	0,00	0	49.830-
14	-	Aufwendungen für Sach- und Dienstleistungen	0,00	0	57.600-
15	-	Abschreibungen	0,00	0	73.385-
18	-	Sonstige ordentliche Aufwendungen	0,00	0	9.300-
<b>19</b>	<b>=</b>	<b>Anteilige ordentliche Aufwendungen</b>	<b>0,00</b>	<b>0</b>	<b>190.115-</b>
<b>20</b>	<b>=</b>	<b>Anteiliges veranschlagtes ordentliches Ergebnis</b>	<b>0,00</b>	<b>0</b>	<b>166.115-</b>
21	+	Erträge aus internen Leistungen	0,00	0	0
24	-	Aufwendungen für interne Leistungen	0,00	0	11.500-
<b>28</b>	<b>=</b>	<b>Veranschlagtes kalkulatorisches Ergebnis</b>	<b>0,00</b>	<b>0</b>	<b>11.500-</b>
<b>29</b>	<b>=</b>	<b>Veranschlagter Nettoressourcenbedarf/-überschuss</b>	<b>0,00</b>	<b>0</b>	<b>177.615-</b>

**THH2**                    **Dienstleistungen und Infrastruktur**  
**57**                        **Wirtschaft und Tourismus**  
**5750**                    **Tourismus**

**Produkte**

- **57.50.00 Tourismus**

**Kurzbeschreibung/Ziele**

- Maßnahmen, Einrichtungen und Projekte zur Tourismusförderung soweit nicht unter Kultur oder Sport abgebildet
- Steigerung der örtlichen Attraktivität für Einheimische und Gäste

**Auftragsgrundlage**

- Einzelbeschlussfassung Gemeinderat
- Einzelbeauftragung Verwaltungsführung

**Zielgruppe**

- Einwohner/innen
- Besucher/innen aus der Region und Gäste

**Produktverantwortung**

- Bürgermeister

**Produktkennzahlen**

- 57500001 Beteiligung Projekt Europapark
- 57500002 Verkauf von Tourismusartikeln

THH2  
57  
5750

Dienstleistungen und Infrastruktur  
Wirtschaft und Tourismus  
Tourismus

lfd. Nr.		Teilergebnishaushalt Ertrags- und Aufwandsarten	Ergebnis 2018 EUR	Ansatz 2019 EUR	Ansatz 2020 EUR
			1	2	3
6	+	Sonstige privatrechtliche Leistungsentgelte	0,00	0	8.200
<b>11</b>	<b>=</b>	<b>Anteilige ordentliche Erträge</b>	<b>0,00</b>	<b>0</b>	<b>8.200</b>
14	-	Aufwendungen für Sach- und Dienstleistungen	0,00	0	9.500-
<b>19</b>	<b>=</b>	<b>Anteilige ordentliche Aufwendungen</b>	<b>0,00</b>	<b>0</b>	<b>9.500-</b>
<b>20</b>	<b>=</b>	<b>Anteiliges veranschlagtes ordentliches Ergebnis</b>	<b>0,00</b>	<b>0</b>	<b>1.300-</b>
21	+	Erträge aus internen Leistungen	0,00	0	0
24	-	Aufwendungen für interne Leistungen	0,00	0	0
<b>28</b>	<b>=</b>	<b>Veranschlagtes kalkulatorisches Ergebnis</b>	<b>0,00</b>	<b>0</b>	<b>0</b>
<b>29</b>	<b>=</b>	<b>Veranschlagter Nettoressourcenbedarf/-überschuss</b>	<b>0,00</b>	<b>0</b>	<b>1.300-</b>

THH2 Dienstleistungen und Infrastruktur  
 12 Sicherheit und Ordnung  
 1260 Brandschutz

Nr.	Investitionsübersicht Einzahlungs- und Auszahlungsarten	Gesamtang. z. Maßnahme -nachrichtl.- EUR	Bisher finanziert EUR	Ermächtig. übertragung aus 2018 EUR	Ergebnis 2018 EUR	Ansatz 2019 EUR	Ansatz 2020 EUR	VE 2020 EUR	Planung 2021 EUR	Planung 2022 EUR	Planung 2023 EUR	Finanzbedarf weitere Jahre -nachrichtl.- EUR
		1	2	3	4	5	6	7	8	9	10	11
<b>712600002001: Geräteanhänger Wasserrettung</b>												
1	+ Einzahlungen aus Investitionszuwendunge n	0	0	0	0,00	0	22.000	0	0	0	0	0
6	= <b>Summe der Einzahlungen aus Investitionstätigkeit</b>	0	0	0	0,00	0	22.000	0	0	0	0	0
9	- Auszahlungen für den Erwerb von beweglichem Sachvermögen	0	0	0	0,00	0	55.000-	0	0	0	0	0
13	= <b>Summe der Auszahlungen aus Investitionstätigkeit</b>	0	0	0	0,00	0	55.000-	0	0	0	0	0
14	= <b>Saldo aus Investitionstätigkeit</b>	0	0	0	0,00	0	33.000-	0	0	0	0	0
16	= <b>Gesamtkosten der Maßnahme</b>	0	0	0	0,00	0	55.000-	0	0	0	0	0

Nr.	Investitionsübersicht Einzahlungs- und Auszahlungsarten	Gesamtang. z. Maßnahme -nachrichtl.-	Bisher finanziert	Ermächtig. übertragung aus 2018	Ergebnis 2018	Ansatz 2019	Ansatz 2020	VE 2020	Planung 2021	Planung 2022	Planung 2023	Finanzbedarf weitere Jahre -nachrichtl.-
		EUR	EUR	EUR	EUR	EUR	EUR	EUR	EUR	EUR	EUR	EUR
		1	2	3	4	5	6	7	8	9	10	11
<b>712600002002: Stromaggregat</b>												
6	= Summe der Einzahlungen aus Investitionstätigkeit	0	0	0	0,00	0	0	0	0	0	0	0
9	- Auszahlungen für den Erwerb von beweglichem Sachvermögen	0	0	0	0,00	0	15.000-	0	0	0	0	0
13	= Summe der Auszahlungen aus Investitionstätigkeit	0	0	0	0,00	0	15.000-	0	0	0	0	0
14	= Saldo aus Investitionstätigkeit	0	0	0	0,00	0	15.000-	0	0	0	0	0
16	= Gesamtkosten der Maßnahme	0	0	0	0,00	0	15.000-	0	0	0	0	0

THH2                    Dienstleistungen und Infrastruktur  
 21                        Schulträgeraufgaben  
 2110                    Allgemeinbildende Schulen  
 211001                Grundschule u. Schulverbände mit GS

Nr.		Investitionsübersicht Einzahlungs- und Auszahlungsarten	Gesamtang. z. Maßnahme -nachrichtl.- EUR 1	Bisher finanziert EUR 2	Ermächtig. übertragung aus 2018 EUR 3	Ergebnis 2018 EUR 4	Ansatz 2019 EUR 5	Ansatz 2020 EUR 6	VE 2020 EUR 7	Planung 2021 EUR 8	Planung 2022 EUR 9	Planung 2023 EUR 10	Finanzbedarf weitere Jahre -nachrichtl.- EUR 11
<b>721100110001: Neubau Grundschule</b>													
1	+	Einzahlungen aus Investitionszuwendunge n	0	0	0	0,00	0	1.500.000	0	0	0	0	0
6	=	<b>Summe der Einzahlungen aus Investitionstätigkeit</b>	0	0	0	0,00	0	1.500.000	0	0	0	0	0
8	-	Auszahlungen für Baumaßnahmen	0	0	0	0,00	0	2.325.000-	0	0	0	0	0
13	=	<b>Summe der Auszahlungen aus Investitionstätigkeit</b>	0	0	0	0,00	0	2.325.000-	0	0	0	0	0
14	=	<b>Saldo aus Investitionstätigkeit</b>	0	0	0	0,00	0	825.000-	0	0	0	0	0
16	=	<b>Gesamtkosten der Maßnahme</b>	0	0	0	0,00	0	2.325.000-	0	0	0	0	0



Nr.	Investitionsübersicht Einzahlungs- und Auszahlungsarten	Gesamtang. z. Maßnahme -nachrichtl.-	Bisher finanziert	Ermächtig. übertragung aus 2018	Ergebnis 2018	Ansatz 2019	Ansatz 2020	VE 2020	Planung 2021	Planung 2022	Planung 2023	Finanzbedarf weitere Jahre -nachrichtl.-
		EUR	EUR	EUR	EUR	EUR	EUR	EUR	EUR	EUR	EUR	EUR
		1	2	3	4	5	6	7	8	9	10	11
<b>721100111001: Medienentwicklungsplan/Digitalisierung</b>												
1	+ Einzahlungen aus Investitionszuwendunge n	40.600	0	0	0,00	0	40.600	0	0	0	0	0
6	= <b>Summe der Einzahlungen aus Investitionstätigkeit</b>	<b>40.600</b>	<b>0</b>	<b>0</b>	<b>0,00</b>	<b>0</b>	<b>40.600</b>	<b>0</b>	<b>0</b>	<b>0</b>	<b>0</b>	<b>0</b>
9	- Auszahlungen für den Erwerb von beweglichem Sachvermögen	100.000-	0	0	0,00	0	100.000-	0	0	0	0	0
13	= <b>Summe der Auszahlungen aus Investitionstätigkeit</b>	<b>100.000-</b>	<b>0</b>	<b>0</b>	<b>0,00</b>	<b>0</b>	<b>100.000-</b>	<b>0</b>	<b>0</b>	<b>0</b>	<b>0</b>	<b>0</b>
14	= <b>Saldo aus Investitionstätigkeit</b>	<b>59.400-</b>	<b>0</b>	<b>0</b>	<b>0,00</b>	<b>0</b>	<b>59.400-</b>	<b>0</b>	<b>0</b>	<b>0</b>	<b>0</b>	<b>0</b>
16	= <b>Gesamtkosten der Maßnahme</b>	<b>100.000-</b>	<b>0</b>	<b>0</b>	<b>0,00</b>	<b>0</b>	<b>100.000-</b>	<b>0</b>	<b>0</b>	<b>0</b>	<b>0</b>	<b>0</b>

THH2                    Dienstleistungen und Infrastruktur  
 31                        Soziale Hilfen  
 3140                    Soziale Einrichtungen  
 314005                Soziale Einrichtungen f. Wohnungslose

Nr.	Investitionsübersicht Einzahlungs- und Auszahlungsarten	Gesamtang. z. Maßnahme -nachrichtl.- EUR 1	Bisher finanziert EUR 2	Ermächtig. übertragung aus 2018 EUR 3	Ergebnis 2018 EUR 4	Ansatz 2019 EUR 5	Ansatz 2020 EUR 6	VE 2020 EUR 7	Planung 2021 EUR 8	Planung 2022 EUR 9	Planung 2023 EUR 10	Finanzbedarf weitere Jahre -nachrichtl.- EUR 11
<b>731400503001: Sanierung Kirchstraße 10</b>												
1	+ Einzahlungen aus Investitionszuwendunge n	0	0	0	0,00	0	20.000	0	0	0	0	0
6	= <b>Summe der Einzahlungen aus Investitionstätigkeit</b>	0	0	0	0,00	0	20.000	0	0	0	0	0
8	- Auszahlungen für Baumaßnahmen	0	0	0	0,00	0	55.000-	0	10.000-	0	0	0
13	= <b>Summe der Auszahlungen aus Investitionstätigkeit</b>	0	0	0	0,00	0	55.000-	0	10.000-	0	0	0
14	= <b>Saldo aus Investitionstätigkeit</b>	0	0	0	0,00	0	35.000-	0	10.000-	0	0	0
16	= <b>Gesamtkosten der Maßnahme</b>	0	0	0	0,00	0	55.000-	0	10.000-	0	0	0

THH2                    Dienstleistungen und Infrastruktur  
 36                        Kinder-, Jugend- und Familienhilfe  
 3650                    Förderung v. Kindern Tageseinr./-pflege  
 365001                Tageseinrichtungen für Kinder

Nr.	Investitionsübersicht  Einzahlungs- und Auszahlungsarten	Gesamtang. z. Maßnahme -nachrichtl.-	Bisher finanziert	Ermächtig. übertragung aus 2018	Ergebnis 2018	Ansatz 2019	Ansatz 2020	VE 2020	Planung 2021	Planung 2022	Planung 2023	Finanzbedarf weitere Jahre -nachrichtl.-
		EUR	EUR	EUR	EUR	EUR	EUR	EUR	EUR	EUR	EUR	EUR
		1	2	3	4	5	6	7	8	9	10	11
<b>736500120000: Kiga NH Investitionsmaßnahmen</b>												
6	= Summe der Einzahlungen aus Investitionstätigkeit	0	0	0	0,00	0	0	0	0	0	0	0
11	- Auszahlungen für Investitionsförderungs- maßnahmen	0	0	0	0,00	0	42.840-	0	16.800-	5.600-	0	0
13	= Summe der Auszahlungen aus Investitionstätigkeit	0	0	0	0,00	0	42.840-	0	16.800-	5.600-	0	0
14	= Saldo aus Investitionstätigkeit	0	0	0	0,00	0	42.840-	0	16.800-	5.600-	0	0
16	= Gesamtkosten der Maßnahme	0	0	0	0,00	0	42.840-	0	16.800-	5.600-	0	0

THH2                    Dienstleistungen und Infrastruktur  
 51                        Räumliche Planung und Entwicklung  
 5110                    Gemeindeentwicklung

Nr.	Investitionsübersicht Einzahlungs- und Auszahlungsarten	Gesamtang. z. Maßnahme -nachrichtl.- EUR	Bisher finanziert EUR	Ermächtigt. übertragung aus 2018 EUR	Ergebnis 2018 EUR	Ansatz 2019 EUR	Ansatz 2020 EUR	VE 2020 EUR	Planung 2021 EUR	Planung 2022 EUR	Planung 2023 EUR	Finanzbedarf weitere Jahre -nachrichtl.- EUR
		1	2	3	4	5	6	7	8	9	10	11
<b>751100001000: Baugebiet Spöttfeld</b>												
3	+ Einzahlungen aus der Veräußerung von Sachvermögen	1.070.000	0	0	0,00	0	1.070.000	0	0	0	0	0
6	= Summe der Einzahlungen aus Investitionstätigkeit	1.070.000	0	0	0,00	0	1.070.000	0	0	0	0	0
13	= Summe der Auszahlungen aus Investitionstätigkeit	0	0	0	0,00	0	0	0	0	0	0	0
14	= Saldo aus Investitionstätigkeit	1.070.000	0	0	0,00	0	1.070.000	0	0	0	0	0
16	= Gesamtkosten der Maßnahme	0	0	0	0,00	0	0	0	0	0	0	0
<b>751100001001: Ortskernsanierung Oberhausen</b>												
6	= Summe der Einzahlungen aus Investitionstätigkeit	0	0	0	0,00	0	0	0	0	0	0	0
8	- Auszahlungen für Baumaßnahmen	1.250.000-	0	0	0,00	0	0	0	500.000-	750.000-	0	0
13	= Summe der Auszahlungen aus Investitionstätigkeit	1.250.000-	0	0	0,00	0	0	0	500.000-	750.000-	0	0
14	= Saldo aus Investitionstätigkeit	1.250.000-	0	0	0,00	0	0	0	500.000-	750.000-	0	0
16	= Gesamtkosten der Maßnahme	1.250.000-	0	0	0,00	0	0	0	500.000-	750.000-	0	0

THH2  
54  
5410

Dienstleistungen und Infrastruktur  
Verkehrsflächen und -anlagen, ÖPNV  
Gemeindestraßen

Nr.	Investitionsübersicht Einzahlungs- und Auszahlungsarten	Gesamtang. z. Maßnahme -nachrichtl.- EUR	Bisher finanziert EUR	Ermächtig. übertragung aus 2018 EUR	Ergebnis 2018 EUR	Ansatz 2019 EUR	Ansatz 2020 EUR	VE 2020 EUR	Planung 2021 EUR	Planung 2022 EUR	Planung 2023 EUR	Finanzbedarf weitere Jahre -nachrichtl.- EUR
		1	2	3	4	5	6	7	8	9	10	11
<b>754100001002: Brückenbauwerk 622</b>												
6	= Summe der Einzahlungen aus Investitionstätigkeit	0	0	0	0,00	0	0	0	0	0	0	0
8	- Auszahlungen für Baumaßnahmen	0	0	0	0,00	0	35.000-	0	0	0	0	0
13	= Summe der Auszahlungen aus Investitionstätigkeit	0	0	0	0,00	0	35.000-	0	0	0	0	0
14	= Saldo aus Investitionstätigkeit	0	0	0	0,00	0	35.000-	0	0	0	0	0
16	= Gesamtkosten der Maßnahme	0	0	0	0,00	0	35.000-	0	0	0	0	0
<b>754100002001: Fußgängerüberwege/Schulwege</b>												
6	= Summe der Einzahlungen aus Investitionstätigkeit	0	0	0	0,00	0	0	0	0	0	0	0
8	- Auszahlungen für Baumaßnahmen	0	0	0	0,00	0	80.000-	0	0	0	0	0
13	= Summe der Auszahlungen aus Investitionstätigkeit	0	0	0	0,00	0	80.000-	0	0	0	0	0
14	= Saldo aus Investitionstätigkeit	0	0	0	0,00	0	80.000-	0	0	0	0	0
16	= Gesamtkosten der Maßnahme	0	0	0	0,00	0	80.000-	0	0	0	0	0

THH2 Dienstleistungen und Infrastruktur  
 55 Natur-, Landschaftspflege, Friedhofsw.  
 5530 Friedhofs- und Bestattungswesen

Nr.	Investitionsübersicht Einzahlungs- und Auszahlungsarten	Gesamtang. z. Maßnahme -nachrichtl.- EUR	Bisher finanziert EUR	Ermächtig. übertragung aus 2018 EUR	Ergebnis 2018 EUR	Ansatz 2019 EUR	Ansatz 2020 EUR	VE 2020 EUR	Planung 2021 EUR	Planung 2022 EUR	Planung 2023 EUR	Finanzbedarf weitere Jahre -nachrichtl.- EUR
		1	2	3	4	5	6	7	8	9	10	11
<b>755302000001: Umgestaltung Friedhof OH</b>												
6	= Summe der Einzahlungen aus Investitionstätigkeit	0	0	0	0,00	0	0	0	0	0	0	0
8	- Auszahlungen für Baumaßnahmen	250.000-	0	0	0,00	0	160.000-	0	50.000-	20.000-	10.000-	10.000-
13	= Summe der Auszahlungen aus Investitionstätigkeit	250.000-	0	0	0,00	0	160.000-	0	50.000-	20.000-	10.000-	10.000-
14	= Saldo aus Investitionstätigkeit	250.000-	0	0	0,00	0	160.000-	0	50.000-	20.000-	10.000-	10.000-
16	= Gesamtkosten der Maßnahme	250.000-	0	0	0,00	0	160.000-	0	50.000-	20.000-	10.000-	10.000-

## THH3

## Allgemeine Finanzwirtschaft

Ifd. Nr.		Teilergebnishaushalt Ertrags- und Aufwandsarten	Ergebnis	Ansatz	Ansatz
			2018	2019	2020
			EUR	EUR	EUR
			1	2	3
1	+	Steuern und ähnliche Abgaben	0,00	0	4.193.500
2	+	Zuweisungen und Zuwendungen, Umlagen	0,00	0	2.231.700
8	+	Zinsen und ähnliche Erträge	0,00	0	45.500
<b>11</b>	<b>=</b>	<b>Anteilige ordentliche Erträge</b>	<b>0,00</b>	<b>0</b>	<b>6.470.700</b>
16	-	Zinsen und ähnliche Aufwendungen	0,00	0	63.000-
17	-	Transferaufwendungen	0,00	0	2.736.795-
<b>19</b>	<b>=</b>	<b>Anteilige ordentliche Aufwendungen</b>	<b>0,00</b>	<b>0</b>	<b>2.799.795-</b>
<b>20</b>	<b>=</b>	<b>Anteiliges veranschlagtes ordentliches Ergebnis</b>	<b>0,00</b>	<b>0</b>	<b>3.670.905</b>
21	+	Erträge aus internen Leistungen	0,00	0	0
24	-	Aufwendungen für interne Leistungen	0,00	0	0
<b>28</b>	<b>=</b>	<b>Veranschlagtes kalkulatorisches Ergebnis</b>	<b>0,00</b>	<b>0</b>	<b>0</b>
<b>29</b>	<b>=</b>	<b>Veranschlagter Nettoressourcenbedarf/-überschuss</b>	<b>0,00</b>	<b>0</b>	<b>3.670.905</b>

## THH3

## Allgemeine Finanzwirtschaft

Ifd. Nr.		Teilfinanzhaushalt Einzahlungs- und Auszahlungsarten	Ergebnis	Ansatz	Ansatz	VE
			2018	2019	2020	2020
			EUR	EUR	EUR	EUR
			1	2	3	4
1	+	Summe der Einzahlungen aus laufender Verwaltungstätigkeit (ohne außerord. zahlungswirksame Erträge aus Vermögensveräußerungen)	0,00	0	6.470.700	0
2	-	Summe der Auszahlungen aus laufender Verwaltungstätigkeit	0,00	0	2.799.795-	0
<b>3</b>	<b>=</b>	<b>Anteiliger Zahlungsmittelüberschuss/-bedarf aus laufender Verwaltungstätigkeit</b>	<b>0,00</b>	<b>0</b>	<b>3.670.905</b>	<b>0</b>
<b>9</b>	<b>=</b>	<b>Einzahlungen aus Investitionstätigkeit</b>	<b>0,00</b>	<b>0</b>	<b>0</b>	<b>0</b>
<b>16</b>	<b>=</b>	<b>Auszahlungen aus Investitionstätigkeit</b>	<b>0,00</b>	<b>0</b>	<b>0</b>	<b>0</b>
<b>17</b>	<b>=</b>	<b>Anteiliger veranschlagter Finanzierungsmittelüberschuss/-bedarf aus Investitionstätigkeit</b>	<b>0,00</b>	<b>0</b>	<b>0</b>	<b>0</b>
<b>18</b>	<b>=</b>	<b>Anteiliger veranschlagter Finanzierungsmittelüberschuss/-bedarf</b>	<b>0,00</b>	<b>0</b>	<b>3.670.905</b>	<b>0</b>



THH3  
61Allgemeine Finanzwirtschaft  
Allgemeine Finanzwirtschaft

Ifd. Nr.		Teilergebnishaushalt Ertrags- und Aufwandsarten	Ergebnis	Ansatz	Ansatz
			2018	2019	2020
			EUR	EUR	EUR
			1	2	3
1	+	Steuern und ähnliche Abgaben	0,00	0	4.193.500
2	+	Zuweisungen und Zuwendungen, Umlagen	0,00	0	2.231.700
8	+	Zinsen und ähnliche Erträge	0,00	0	45.500
<b>11</b>	<b>=</b>	<b>Anteilige ordentliche Erträge</b>	<b>0,00</b>	<b>0</b>	<b>6.470.700</b>
16	-	Zinsen und ähnliche Aufwendungen	0,00	0	63.000-
17	-	Transferaufwendungen	0,00	0	2.736.795-
<b>19</b>	<b>=</b>	<b>Anteilige ordentliche Aufwendungen</b>	<b>0,00</b>	<b>0</b>	<b>2.799.795-</b>
<b>20</b>	<b>=</b>	<b>Anteiliges veranschlagtes ordentliches Ergebnis</b>	<b>0,00</b>	<b>0</b>	<b>3.670.905</b>
21	+	Erträge aus internen Leistungen	0,00	0	0
24	-	Aufwendungen für interne Leistungen	0,00	0	0
<b>28</b>	<b>=</b>	<b>Veranschlagtes kalkulatorisches Ergebnis</b>	<b>0,00</b>	<b>0</b>	<b>0</b>
<b>29</b>	<b>=</b>	<b>Veranschlagter Nettoressourcenbedarf/-überschuss</b>	<b>0,00</b>	<b>0</b>	<b>3.670.905</b>

<b>THH3</b>	<b>Allgemeine Finanzwirtschaft</b>
<b>61</b>	<b>Allgemeine Finanzwirtschaft</b>
<b>6110</b>	<b>Steuern, allgemeine Zuweisungen/Umlagen</b>

**Produkte**

- **61.10.00 Steuern, allgemeine Zuweisungen, Umlagen**

**Kurzbeschreibung/Ziele**

- Grundsteuer A und B
- Gewerbesteuer
- Gemeindeanteil an der Einkommenssteuer
- Gemeindeanteil an der Umsatzsteuer
- Vergnügungssteuer
- Übernachtungssteuer
- Hundesteuer
- Fischereipacht
- Kommunale Investitionspauschale
- Schlüsselzuweisungen des Landes
- Familienlastenausgleich
- Gewerbesteuerumlage
- Finanzausgleichsumlage
- Kreisumlage
- Umlage GVV

**Auftragsgrundlage**

- Gemeindeordnung, Gemeindehaushaltsverordnung
- Gemeindekassenverordnung
- KAG, Abgabenordnung
- Hauptsatzung
- Einzelbeschlussfassung Gemeinderat
- Einzelbeauftragung Verwaltungsführung

**Zielgruppe**

- Gemeinderat
- Verwaltungsführung
- Fachämter
- Steuer- und Abgabepflichtige, Zahlungsempfänger
- Rechts- und Fachaufsichtsbehörden

**Produktverantwortung**

- Bürgermeister

**Produktkennzahlen**

- 61100001 Steuern, allg. Zuweisungen, Umlagen

THH3

Allgemeine Finanzwirtschaft

61

Allgemeine Finanzwirtschaft

6110

Steuern, allgemeine Zuweisungen/Umlagen

Ifd. Nr.		Teilergebnishaushalt Ertrags- und Aufwandsarten	Ergebnis	Ansatz	Ansatz
			2018	2019	2020
			EUR	EUR	EUR
			1	2	3
1	+	Steuern und ähnliche Abgaben	0,00	0	4.193.500
2	+	Zuweisungen und Zuwendungen, Umlagen	0,00	0	2.231.700
<b>11</b>	<b>=</b>	<b>Anteilige ordentliche Erträge</b>	<b>0,00</b>	<b>0</b>	<b>6.425.200</b>
17	-	Transferaufwendungen	0,00	0	2.736.795-
<b>19</b>	<b>=</b>	<b>Anteilige ordentliche Aufwendungen</b>	<b>0,00</b>	<b>0</b>	<b>2.736.795-</b>
<b>20</b>	<b>=</b>	<b>Anteiliges veranschlagtes ordentliches Ergebnis</b>	<b>0,00</b>	<b>0</b>	<b>3.688.405</b>
21	+	Erträge aus internen Leistungen	0,00	0	0
24	-	Aufwendungen für interne Leistungen	0,00	0	0
<b>28</b>	<b>=</b>	<b>Veranschlagtes kalkulatorisches Ergebnis</b>	<b>0,00</b>	<b>0</b>	<b>0</b>
<b>29</b>	<b>=</b>	<b>Veranschlagter Nettoressourcenbedarf/-überschuss</b>	<b>0,00</b>	<b>0</b>	<b>3.688.405</b>

THH3

**Allgemeine Finanzwirtschaft**

61

**Allgemeine Finanzwirtschaft**

6120

**Sonstige allgemeine Finanzwirtschaft**

**Kurzbeschreibung/Ziele**

- Zinserträge
- Kredite, Kreditbeschaffungskosten
- Schuldendienst, von Dritten gewährte Schuldendiensthilfen
- Zinsen aus Geldanlagen einschl. Zinsen im Kontokorrentverkehr
- Zinsen für Kassenkredite
- Globaler Minderaufwand, Deckungsreserve

**Auftragsgrundlage**

- Gemeindeordnung, Gemeindehaushaltsverordnung
- Gemeindekassenverordnung
- KAG, Abgabenordnung
- Hauptsatzung
- Einzelbeschlussfassung Gemeinderat
- Einzelbeauftragung Verwaltungsführung

**Zielgruppe**

- Gemeinderat
- Verwaltungsführung
- Fachämter
- Steuer- und Abgabepflichtige, Zahlungsempfänger
- Rechts- und Fachaufsichtsbehörden

**Produktverantwortung**

- Bürgermeister

**Produktkennzahlen**

- 61200001 Sonstige Allgemeine Finanzwirtschaft

THH3

Allgemeine Finanzwirtschaft

61

Allgemeine Finanzwirtschaft

6120

Sonstige allgemeine Finanzwirtschaft

lfd. Nr.		Teilergebnishaushalt Ertrags- und Aufwandsarten	Ergebnis 2018 EUR	Ansatz 2019 EUR	Ansatz 2020 EUR
			1	2	3
8	+	Zinsen und ähnliche Erträge	0,00	0	45.500
11	=	<b>Anteilige ordentliche Erträge</b>	<b>0,00</b>	<b>0</b>	<b>45.500</b>
16	-	Zinsen und ähnliche Aufwendungen	0,00	0	63.000-
19	=	<b>Anteilige ordentliche Aufwendungen</b>	<b>0,00</b>	<b>0</b>	<b>63.000-</b>
20	=	<b>Anteiliges veranschlagtes ordentliches Ergebnis</b>	<b>0,00</b>	<b>0</b>	<b>17.500-</b>
21	+	Erträge aus internen Leistungen	0,00	0	0
24	-	Aufwendungen für interne Leistungen	0,00	0	0
28	=	<b>Veranschlagtes kalkulatorisches Ergebnis</b>	<b>0,00</b>	<b>0</b>	<b>0</b>
29	=	<b>Veranschlagter Nettoressourcenbedarf/-überschuss</b>	<b>0,00</b>	<b>0</b>	<b>17.500-</b>

## Haushaltsquerschnitt Ergebnishaushalt

Haushaltsquerschnitt des Ergebnishaushalts		Erträge aus Nutzungsentgelten, Zuwendungen und Umlagen sowie privatrechtlichen Leistungsentgelten, Kostenerstattungen und Kostenumlagen (KoGr 31, 33, 34)	Sonstige Erträge (KoGr 30, 32, 35-37)	Personalaufwendungen (KoGr 40, 41)	Aufwendungen für Sach- und Dienstleistungen (KoGr 42)	Transferaufwendungen (KoGr 43)	Sonstige Aufwendungen (KoGr 44 – 47)	Erträge aus internen Leistungen (KoGr 38)	Aufwendungen für internen Leistungen (KoGr 48)	Kalkulatorische Kosten	Nettoressourcenbedarf /-überschuss (Σ Spalten 1 bis 9)
		EUR	EUR	EUR	EUR	EUR	EUR	EUR	EUR	EUR	EUR
		1	2	3	4	5	6	7	8	9	10
11	Innere Verwaltung	7.050	15.050	614.502-	112.250-	0	180.785-	297.840	10.500-	0	598.097-
12	Sicherheit und Ordnung	42.700	0	84.350-	74.350-	0	67.375-	0	6.500-	0	189.875-
1260	Brandschutz	7.200	0	0	66.500-	0	47.875-	0	5.000-	0	112.175-
21	Schulträgeraufgaben	22.500	0	120.880-	109.950-	13.000-	143.305-	0	17.000-	0	381.635-
25	Museen, Archiv, Zoo	0	0	0	0	0	500-	0	0	0	500-
26	Theater, Konzerte, Musikschulen	1.800	0	0	1.350-	0	6.025-	0	0	0	5.575-
28	Sonstige Kulturpflege	1.900	0	0	4.500-	8.400-	6.660-	0	10.500-	0	28.160-
31	Soziale Hilfen	68.800	0	0	38.000-	0	51.405-	0	24.640-	0	45.245-
36	Kinder-, Jugend- und Familienhilfe	746.420	0	1.163.320-	107.300-	530.100-	87.880-	0	18.500-	0	1.160.680-
3650	Tageseinrichtungen für Kinder und Tagespflege	746.420	0	1.163.320-	107.300-	530.100-	87.880-	0	18.500-	0	1.160.680-
41	Gesundheitsdienste	0	0	0	36.800-	0	200-	0	5.000-	0	42.000-
42	Sport und Bäder	27.600	0	10.270-	52.500-	6.100-	57.185-	0	5.600-	0	104.055-
4241	Sportstätten	27.600	0	10.270-	52.500-	0	57.185-	0	5.600-	0	97.955-
51	Räumliche Planung und Entwicklung	0	0	0	62.500-	0	14.615-	0	0	0	77.115-
52	Bauen und Wohnen	2.500	0	21.600-	0	0	500-	0	0	0	19.600-

Haushaltsquerschnitt des Ergebnishaushalts		Erträge aus Nutzungsentgelten, Zuwendungen und Umlagen sowie privatrechtlichen Leistungsentgelten, Kostenerstattungen und Kostenumlagen (KoGr 31, 33, 34)	Sonstige Erträge (KoGr 30, 32, 35-37)	Personalaufwendungen (KoGr 40, 41)	Aufwendungen für Sach- und Dienstleistungen (KoGr 42)	Transferaufwendungen (KoGr 43)	Sonstige Aufwendungen (KoGr 44 – 47)	Erträge aus internen Leistungen (KoGr 38)	Aufwendungen für internen Leistungen (KoGr 48)	Kalkulatorische Kosten	Nettoressourcenbedarf /-überschuss (Σ Spalten 1 bis 9)
		EUR	EUR	EUR	EUR	EUR	EUR	EUR	EUR	EUR	EUR
		1	2	3	4	5	6	7	8	9	10
53	Ver- und Entsorgung	2.000	101.000	0	55.000-	0	20.015-	0	0	0	27.985
54	Verkehrsflächen und -anlagen, ÖPNV	24.000	0	0	39.800-	0	81.845-	0	95.000-	0	192.645-
55	Natur- und Landschaftspflege, Friedhofswesen	184.900	4.000	3.530-	166.950-	0	57.395-	0	86.900-	0	125.875-
5530	Friedhofs- und Bestattungswesen	26.000	4.000	3.530-	40.300-	0	32.555-	0	40.000-	0	86.385-
56	Umweltschutz	0	0	0	0	0	0	0	5.000-	0	5.000-
57	Wirtschaft und Tourismus	32.400	0	49.830-	67.600-	5.900-	82.685-	0	11.500-	0	185.115-
61	Allgemeine Finanzwirtschaft	2.231.700	4.239.000	0	0	2.736.795-	63.000-	0	0	0	3.670.905
6110	Steuern, allg. Zuweisungen, allg. Umlagen	2.231.700	4.193.500	0	0	2.736.795-	0	0	0	0	3.688.405
6120	Sonstige allgemeine Finanzwirtschaft	0	45.500	0	0	0	63.000-	0	0	0	17.500-
PROD_S MART	Summe	3.396.270	4.359.050	2.068.282-	939.000-	3.300.295-	924.430-	297.840	297.840-	0	523.313

## Haushaltsquerschnitt Finanzhaushalt

Haushaltsquerschnitt des Finanzhaushalts		anteiliger Zahlungsmittelüberschuss/bedarf aus laufender Verwaltungstätigkeit EUR	Einzahlungen aus Investitionstätigkeit EUR	Auszahlungen aus Investitionstätigkeit EUR	Anteiliger veranschlagter Finanzierungsmittelüberschuss /-bedarf ( $\sum$ Spalten 1-3) EUR	Einzahlungen aus Finanzierungstätigkeit EUR	Auszahlungen aus Finanzierungstätigkeit EUR	anteiliger veranschlagter Finanzierungsmittelüberschuss /-bedarf ( $\sum$ Spalten 1-3,5,6) EUR	Verpflichtungsermächtigungen EUR
		1	2	3	4	5	6	7	8
11	Innere Verwaltung	818.952-	0	18.700-	837.652-	0	0	837.652-	0
12	Sicherheit und Ordnung	149.900-	22.000	70.000-	197.900-	0	0	197.900-	0
1260	Brandschutz	73.700-	22.000	70.000-	121.700-	0	0	121.700-	0
21	Schulträgeraufgaben	260.980-	1.540.600	2.425.000-	1.145.380-	0	0	1.145.380-	0
25	Museen, Archiv, Zoo	500-	0	0	500-	0	0	500-	0
28	Sonstige Kulturpflege	15.000-	0	0	15.000-	0	0	15.000-	0
31	Soziale Hilfen	29.800	20.000	55.000-	5.200-	0	0	5.200-	0
36	Kinder-, Jugend- und Familienhilfe	1.058.250-	0	72.840-	1.131.090-	0	0	1.131.090-	0
3650	Tageseinrichtungen für Kinder und Tagespflege	1.058.250-	0	42.840-	1.101.090-	0	0	1.101.090-	0
41	Gesundheitsdienste	37.000-	0	0	37.000-	0	0	37.000-	0
42	Sport und Bäder	44.170-	0	0	44.170-	0	0	44.170-	0
4241	Sportstätten	38.070-	0	0	38.070-	0	0	38.070-	0
51	Räumliche Planung und Entwicklung	64.000-	1.070.000	0	1.006.000	0	0	1.006.000	0
52	Bauen und Wohnen	19.600-	0	0	19.600-	0	0	19.600-	0
53	Ver- und Entsorgung	48.000	0	0	48.000	0	0	48.000	0
54	Verkehrsflächen und -anlagen, ÖPNV	15.850-	0	115.000-	130.850-	0	0	130.850-	0
55	Natur- und Landschaftspflege, Friedhofswesen	3.930-	0	160.000-	163.930-	0	0	163.930-	0
5530	Friedhofs- und Bestattungswesen	14.730-	0	160.000-	174.730-	0	0	174.730-	0
57	Wirtschaft und Tourismus	100.230-	0	0	100.230-	0	0	100.230-	0
61	Allgemeine Finanzwirtschaft	3.670.905	0	0	3.670.905	0	1.280.100-	2.390.805	0



Haushaltsquerschnitt des Finanzhaushalts		anteiliger Zahlungsmittelüberschuss/bedarf aus laufender Verwaltungstätigkeit EUR	Einzahlungen aus Investitionstätigkeit EUR	Auszahlungen aus Investitionstätigkeit EUR	Anteiliger veranschlagter Finanzierungsmittelüberschuss /-bedarf ( $\sum$ Spalten 1-3) EUR	Einzahlungen aus Finanzierungstätigkeit EUR	Auszahlungen aus Finanzierungstätigkeit EUR	anteiliger veranschlagter Finanzierungsmittelüberschuss /-bedarf ( $\sum$ Spalten 1-3,5,6) EUR	Verpflichtungsermächtigungen EUR
		1	2	3	4	5	6	7	8
6110	Steuern, allg. Zuweisungen, allg. Umlagen	3.688.405	0	0	3.688.405	0	0	3.688.405	0
6120	Sonstige allgemeine Finanzwirtschaft	17.500-	0	0	17.500-	0	1.280.100-	1.297.600-	0
PROD_S MART	Summe	1.149.643	2.652.600	2.916.540-	885.703	0	1.280.100-	394.397-	0

Voraussichtliche Entwicklung der Liquidität

Nr.	Einzahlungs- und Auszahlungsarten <sup>1)</sup>	entspricht Konto / Kontenart <sup>8)</sup>	Finanzhaushalt		Finanzplanung			
			Vorjahr EUR	Haushaltsjahr EUR	Haushaltsjahr +1 EUR	Haushaltsjahr +2 EUR	Haushaltsjahr +3 EUR	
			1	2	3	4	5	
1	Zahlungsmittelbestand zum Jahresbeginn <sup>2)</sup>	171 u. 173	2.225.273,59					
2a	+ Sonstige Einlagen aus Kassenmitteln zum Jahresbeginn <sup>3)</sup>	1492						
2b	+ Investmentzertifikate, Kapitalmarktpapiere, Geldmarktpapiere und sonstige Wertpapiere	141, 142, 143 u. 1491						
2c	+ Forderungen aus Liquiditätsbeziehungen zu verbundenen Unternehmen, Beteiligungen und Sondervermögen	teilweise 1691						
3a	- Bestand an Kassenkrediten zum Jahresbeginn <sup>4)</sup>	239						
3b	- Verbindlichkeiten aus Liquiditätsbeziehungen zu verbundenen Unternehmen, Beteiligungen und Sondervermögen	teilweise 2799						
4	= liquide Eigenmittel zum Jahresbeginn		2.225.273,59					
5	- Auszahlungen aufgrund von übertragenen Ermächtigungen der Vorvorjahre							
6	+ Einzahlungen aus nicht in Anspruch genommenen Kreditermächtigungen für Investitionen und Investitionsfördermaßnahmen aus Vorvorjahr <sup>5)</sup>							
7	+ Einzahlungen aus Übertrag. Ermächtigungen für Inv.-Zuwendungen, -Beiträge und ähnl. Entg. für Inv.-Tätigkeit aus Vorvorjahren (§ 21 Abs. 1, § 3 Nr. 18, 19 GemHVO)							
8	+/- veranschlagte Änderung des Finanzierungsmittelbestands (§ 3 Nr. 36 GemHVO) <sup>6)</sup>		-100.000,00	-394.397,00	362.849,00	115.781,00	832.186,00	
9	= voraussichtliche liquide Eigenmittel zum Jahresende		2.125.273,59	1.730.876,59	2.093.725,59	2.209.506,59	3.041.692,59	
10	- davon: für zweckgebundene Rücklagen gebunden	teilweise 204						
11	- für sonstige bestimmte Zwecke gebunden <sup>7)</sup>							
12	= vorauss. liquide Eigenmittel zum Jahresende ohne gebundene Mittel		2.125.273,59	1.730.876,59	2.093.725,59	2.209.506,59	3.041.692,59	
13	nachrichtlich: voraussichtliche Mindestliquidität (§ 22 Abs. 2 GemHVO)		145.286,40	152.084,46	148.399,31	140.802,25	133.536,58	

1) Zeilen unterhalb Zeile 10 können bedarfsgerecht angepasst werden.

2) Aus der Finanzrechnung (§ 50 Nr. 42 GemHVO) des Vorjahrs s. Bei erstmaliger Aufstellung des Haushalts nach dem NKHR dürfen die Zeilen 1, 2a und 2b in einer Zeile zusammengefasst werden.

3) Bei erstmaliger Aufstellung des Haushalts nach dem NKHR dürfen die Zeilen 1, 2a und 2b in einer Zeile zusammengefasst werden.

4) Die Aufnahme von Kassenkrediten führt zu einer Veränderung des Zahlungsmittelbestands. Kassenkredite sind nur zur kurzfristigen Liquiditätsüberbrückung erlaubt und müssen zeitnah zurückbezahlt werden, daher ist der Wert an Kassenkrediten hier zu berücksichtigen.

5) Die Kreditermächtigung gilt weiter, bis die Haushaltssatzung für das übernächste Jahr erlassen ist (vgl. § 87 Abs. 3 GemO).

6) Sofern verfügbar sollen in Spalte 1, statt der veranschlagten Änderung des Finanzierungsmittelbestands, aktuelle Prognosewerte aufgenommen werden.

7) Hierunter können z.B. auch Rückstellungen fallen.

8) Auf den Druck der Spalte kann im Haushaltsplan verzichtet werden.

Stellenplan für das Haushaltsjahr 2020								
Teil A: Beamte								
Laufbahngruppe und Amtsbezeichnung	Besoldungsgruppe	Zahl der Stellen					Nachrichtlich	
		Insgesamt	darunter				Zahl der tatsächlich besetzten Stellen am 30.06.2019	Vermerke
		Stellen 2020	mit Zulage	Sonderschlüssel	Leerstellen	Stellen 2019		
I. Gemeindeverwaltung								
Bürgermeister	A 15							
	A 16	1,00				1,00	1,00	
Gehobener Dienst	A 12	1,00						
	A 11					1,00	1,00	
	A 10							
	A 9							
Mittlerer Dienst	A 9							
	A 8							
	A 7							
	A 6							
	A 5							
<b>Insgesamt</b>		<b>2,00</b>				<b>2,00</b>	<b>2,00</b>	

Stellenplan für das Haushaltsjahr 2020								
Teil B: Beschäftigte								
Laufbahngruppe und Amtsbezeichnung	Entgeltgruppe	Zahl der Stellen					Nachrichtlich	
		Insgesamt	darunter			Stellen 2019	Zahl der tatsächlich besetzten Stellen am 30.06.2019	Vermerke
Stellen 2020	mit Zulage	Sonderschlüssel	Leerstellen					
I. Gemeindeverwaltung								
	15							
	14							
	13							
	12							
	11							
	10	1,00				1,00	1,00	
	9	0,80				1,80	0,80	
	8	1					1,00	
	7							
	6	5,30				2,60	2,60	
	5	4,65				4,01	4,01	
	4	1,65				2,65	2,65	
	3							
	2							
	1							
<b>Insgesamt</b>		<b>14,40</b>				<b>12,06</b>	<b>12,06</b>	

Stellenplan für das Haushaltsjahr 2020								
Teil C: Sonstige Beschäftigte								
Laufbahngruppe und Amtsbezeichnung	Zahl der Stellen						Nachrichtlich	
	Insgesamt	darunter					Zahl der tatsächlich besetzten Stellen am 30.06.2019	Vermerke
	Stellen 2020	mit Zulage	Sonderschlüssel	Leerstellen	Stellen 2019			
I. Sonstige								
Geringfügig Beschäftigte	0,38				0,38		0,38	
Insgesamt	<b>0,38</b>				<b>0,38</b>		<b>0,38</b>	

Stellenplan für das Haushaltsjahr 2020								
Teil D: Beschäftigte Sozial- und Erziehungsdienst								
Laufbahngruppe und Amtsbezeichnung	Entgeltgruppe	Zahl der Stellen					Nachrichtlich	
		Insgesamt	darunter				Zahl der tatsächlich besetzten Stellen am 30.06.2019	Vermerke
		Stellen 2020	mit Zulage	Sonderschlüssel	Leerstellen	Stellen 2019		
I. Kommunalen Kindergarten								
	18							
	17							
	16							
	15	1,00				1,00	1,00	
	14							
	13							
	12							
	11							
	10							
	9							
	8	23,00				18,30	18,20	
	7							
	6							
	5							
	4					0,60	0,00	
	3	1,50				0,50	1,50	
	2							
	1							
Insgesamt		25,50				20,40	20,70	
Teil A, B, C und D		42,28				34,84	35,14	

## Stellenplan für das Haushaltsjahr 2020

### Teil E: nachrichtlich - Ehrenbeamte, Beschäftigte auf Probe- oder Ausbildungszeit

<b>I. Ehrenbeamte</b>					
Bezeichnung	Aufwandsentschädigung	Zahl	Vorgesehen im Jahr 2020	Beschäftigt am 30.06.2019	Erläuterungen
Bürgermeister					
Ortsvorsteher					
<b>Insgesamt</b>					

<b>II. Beamte zur Anstellung</b>					
Bezeichnung	Aufwandsentschädigung	Zahl	Vorgesehen im Jahr 2020	Beschäftigt am 30.06.2019	Erläuterungen
Inspektor z.A.					
Assistenten z.A.					
<b>Insgesamt</b>					

<b>III. Nachwuchskräfte und informatorische Beschäftigte</b>					
Bezeichnung	Aufwandsentschädigung	Zahl	Vorgesehen im Jahr 2020	Beschäftigt am 30.06.2019	Erläuterungen
Referendare					
Inspektorenanwärter	Anwärterbezüge	2,00	2,00	0,00	
Assistentenanwärter					
Dienstanfänger					
Lehrlinge	Ausbildungsvergütung	1,00	1,00	0,00	
Praktikanten	Anerkennungspraktikant Kita	1,00	1,00	1,00	
<b>Insgesamt</b>		<b>4,00</b>	<b>3,00</b>	<b>1,00</b>	

**Stellenplan für das Haushaltsjahr 2020**

**Teil F: nachrichtlich - Aufteilung der Stellen nach der Gliederung des Haushaltsplans**

**I. BEAMTE**

Kostenstelle	Gliederungsplan	gehobener Dienst								mittlerer Dienst				
		A 16	A 15	A 14	A 13	A 12	A 11	A 10	A 9	A 9	A 8	A 7	A 6	A 5
1110002	Gemeindeorgane	1,00												
1110003	Hauptverwaltung													
1122001	Finanzverwaltung					1,00								
1223001	Standesamt													
1220001	Öffentliche Ordnung													
2110011	Schule													
2110012	Betreuung Grundschule													
4241012	Rheinmatthalle													
5210001	Bauverwaltung													
55301006/ 55302006	Friedhof													
57300102	Bürgerhaus													
11250002	Bauhof													
Insgesamt		2,00	1,00	0,00	0,00	0,00	1,00	0,00	0,00	0,00	0,00	0,00	0,00	0,00

**II. BESCHÄFTIGTE**

Kostenstelle	Gliederungsplan	Beschäftigte (Entgeltgruppe)															
		15	14	13	12	11	10	9	8	7	6	5	4	3	2	1	
1110002	Gemeindeorgane																
1110003	Hauptverwaltung						0,50	0,60			1,50						
1122001	Finanzverwaltung								1,00		0,80						
1223001	Standesamt							0,20									
1220001	Öffentliche Ordnung						0,20				0,50						
2110011	Schule										0,50	0,65					
2110012	Betreuung Grundschule											0,65	0,65				
36500110	Kindergarten St. Josef											0,50					
4241012	Rheinmatthalle											0,35					
5210001	Bauverwaltung						0,30										
55301006/ 55302006	Friedhof																
57300102	Bürgerhaus											0,50					
11250002	Bauhof										2,00	2,00	1,00				
Insgesamt		14,40	0,00	0,00	0,00	0,00	0,00	1,00	0,80	1,00	0,00	5,30	4,65	1,65	0,00	0,00	0,00

**III. SOZIAL UND ERZIEHUNGSDIENST**

Kostenstelle	Gliederungsplan	Entgeltgruppe S															
		S 16	S 15	S 14	S 13	S 12	S 11	S 10	S 9	S 8	S 7	S 6	S 5	S 4	S 3	S 2	S 1
36500110	Kindergarten Mehrgenerationenhaus		1,00								23,00					1,50	
Insgesamt		25,50	0,00	1,00	0,00	0,00	0,00	0,00	0,00	0,00	23,00	0,00	0,00	0,00	0,00	1,50	0,00

**IV. SONSTIGE BESCHÄFTIGTE**

Kostenstelle	Gliederungsplan	Geringfügig Beschäftigte														
55301006/ 55302006/ 11250002/ 12600002	Friedhof/Bauhof/Feuerwehr	0,38														
Insgesamt		0,38														



Lfd. Nr.	Gläubiger	Jahr der Aufnahme	Laufzeit	Höhe des Kredits			Zinssatz	Schuldendienst für das kommende Haushaltsjahr 2020			Schuldenstand Jahresende 31.12.2020	Ablauffristen
				Beginn	Stand zu Beginn des Vorjahres 01.01.2019	Stand zu Beginn des HH Jahres 2020		Zins	Tilgung	insgesamt		
1	Sparkasse Freiburg 60000936776	1995	25	357.904,32 €	28.601,84 €	14.281,84 €	2,73	273,59 €	14.281,84 €	14.555,43 €	- €	31.12.2020
2	LBBW 605 964 645	2002	30	700.000,00 €	394.136,76 €	368.849,89 €	3,58	12.855,66 €	26.204,34 €	39.060,00 €	342.645,55 €	30.09.2031
3	Sparkasse Freiburg 6001131934	2003	25	250.000,00 €	76.277,24 €	59.462,20 €	2,72	1.087,59 €	17.162,41 €	18.250,00 €	42.299,79 €	30.06.2023
4	DGHyB Hamburg 3019819604	2007	25	425.000,00 €	245.190,16 €	224.393,53 €	2,73	4.485,26 €	224.393,53 €	228.878,79 €	- €	30.09.2020
5	L-Bank 557.701269.8	2010	30	1.000.000,00 €	758.360,00 €	723.840,00 €	2,27	16.066,24 €	723.840,00 €	739.906,24 €	- €	15.11.2020
6	WL-Bank 500 135 200	2010	25	300.000,00 €	201.000,00 €	189.000,00 €	2,73	3.808,36 €	189.000,00 €	192.808,36 €	- €	30.09.2020
7	L-Bank 557.800244.9	2011	20	146.000,00 €	96.028,00 €	88.340,00 €	3,5	2.871,36 €	7.688,00 €	10.559,36 €	80.652,00 €	15.05.2021
8	L-Bank 557.801198.0	2013	30	780.000,00 €	692.575,00 €	665.675,00 €	1,37	8.981,55 €	26.900,00 €	35.881,55 €	638.775,00 €	15.08.2044
9	LBBW 615 805 442 (Flüchtlingsheim)	2017	20	1.000.000,00 €	911.392,39 €	860.759,47 €	1,27	10.690,50 €	50.632,92 €	61.323,42 €	810.126,55 €	30.12.2036
<b>Summe</b>				<b>4.958.904,32</b>	<b>3.403.561,39</b>	<b>3.194.601,93</b>		<b>61.120,11</b>	<b>1.280.103,04</b>	<b>1.341.223,15</b>	<b>1.914.498,89</b>	

<b>Pro-Kopf-Verschuldung:</b>	<b>1.914.498,89 : 3.859</b>	<b>496,11 €</b>
-------------------------------	-----------------------------	-----------------

ohne Flüchtlingsunterkunft: 1.104.372,34 € bzw. 286,18 € pro Kopf